



UNIVERSIDAD CATÓLICA  
SANTIAGO DE GUAYAQUIL

FACULTAD DE CIENCIAS ECONÓMICAS Y ADMINISTRATIVAS  
CARRERA DE ECONOMÍA

**TRABAJO DE TITULACIÓN**

PREVIO A LA OBTENCIÓN DEL TÍTULO DE ECONOMISTA

TEMA:

FACTORES DE LA BALANZA DE PAGOS Y SU INCIDENCIA EN LA  
TRANSFORMACIÓN DE LA MATRIZ PRODUCTIVA DEL PAÍS PERÍODO 2007 - 2012

**AUTORA:**

Mata Echeverría, Mariuxi Katherine

**TUTOR**

Econ. Segundo Fabián Vilema Escudero, Mgs.

Guayaquil, Septiembre 30 del 2014



UNIVERSIDAD CATÓLICA  
SANTIAGO DE GUAYAQUIL

FACULTAD DE CIENCIAS ECONÓMICAS Y ADMINISTRATIVAS

CARRERA DE ECONOMÍA

**CERTIFICACIÓN**

Certificamos que el presente trabajo fue realizado en su totalidad por Mariuxi Katherine, Mata Echeverría, como requerimiento parcial para la obtención del Título de ECONOMISTA.

**TUTOR**

---

Econ. Segundo Fabián Vilema Escudero, Mgs.

**OPONENTE**

---

**COORDINADOR DE ÁREA**

---

**DIRECTOR DE CARRERA**

---

Econ. Segundo Lautaro Guerra Gallegos, Mgs.

Guayaquil, a los 30 días del mes de    del año 2014



UNIVERSIDAD CATÓLICA  
SANTIAGO DE GUAYAQUIL

FACULTAD DE CIENCIAS ECONÓMICAS Y ADMINISTRATIVAS  
CARRERA DE ECONOMÍA

### **DECLARACIÓN DE RESPONSABILIDAD**

Yo, Mariuxi Katherine Mata Echeverría

#### **DECLARO QUE:**

El Trabajo de Titulación *FACTORES DE LA BALANZA DE PAGOS Y SU INCIDENCIA EN LA TRANSFORMACIÓN DE LA MATRIZ PRODUCTIVA DEL PAÍS, PERÍODO 2007 – 2012* previa a la obtención del Título de *ECONOMISTA*, ha sido desarrollado en base a una investigación exhaustiva, respetando derechos intelectuales de terceros conforme las citas que constan al pie de las páginas correspondientes, cuyas fuentes se incorporan en la bibliografía. Consecuentemente este trabajo es de mi autoría.

En virtud de esta declaración, me responsabilizo del contenido, veracidad y alcance científico del Trabajo de Titulación referido.

Guayaquil, a los 30 días del mes de septiembre del año 2014.

#### **LA AUTORA**

---

Mariuxi Katherine Mata Echeverría



UNIVERSIDAD CATÓLICA  
SANTIAGO DE GUAYAQUIL

FACULTAD DE CIENCIAS ECONÓMICAS Y ADMINISTRATIVAS  
CARRERA DE ECONOMÍA

### **AUTORIZACIÓN**

Yo, Mariuxi Katherine Mata Echeverría

Autorizo a la Universidad Católica de Santiago de Guayaquil, la publicación en la biblioteca de la institución del Trabajo de Titulación: *FACTORES DE LA BALANZA DE PAGOS Y SU INCIDENCIA EN LA TRANSFORMACIÓN DE LA MATRIZ PRODUCTIVA DEL PAÍS, PERÍODO 2007 – 2012*, cuyo contenido, ideas y criterios son de mi exclusiva responsabilidad y total autoría.

Guayaquil, a los 30 días del mes de septiembre del año 2014.

### **LA AUTORA**

---

Mariuxi Katherine Mata Echeverría

Archivo Editar Ver Historial Marcadores Herramientas Ayuda

Recibidos (5... las villas del... Contactenos URKUND - L... list D116340... Plan de trab... Microsoft W... Plan de Trabajo... 4 - plan-ma... Metodologi...

https://secure.orkund.com/view/11539013-641452-463594#q1bKLvYijY0N9AxMjHRMTXSMTXWwQUyTHXMcGjRAQ=

Más visitados Comenzar a usar Firefox Suggested Sites Web Slice Gallery eBay Importado de Internet ... Importados Save to Mendeley Recibidos (5.500)

EPSON E-Web Print Imprimir Sujetador Activar impresión Flash

URKUND

Document: [TRABAJO DE TITULACION KATHERINE MATA.doc](#) (D11634056)

Submitted: 2014-09-29 11:41 (-05:00)

Submitted by: fvilema@gmail.com

Receiver: segundo.vilema.ucsg@analysis.orkund.com

Message: Tesis Katherine Mata [Show full message](#)

3% of this approx. 55 pages long document consists of text present in 4 sources.

Rank	Path/Filename
1	<a href="#">TRABAJO DE KAT TITULACION 4 (1).docx</a>
2	<a href="#">TRABAJO KATHERINE BALANZA DE PAGOS 1.docx</a>
3	<a href="http://blogisrael.blogspot.com/2013_04_01_archive.html">http://blogisrael.blogspot.com/2013_04_01_archive.html</a>
4	<a href="http://www.monografias.com/trabajos33/balanza-de-pagos/balanza-de-pagos.shtml">http://www.monografias.com/trabajos33/balanza-de-pagos/balanza-de-pagos.shtml</a>
5	<a href="http://www.produccion.gob.ec/wp-content/uploads/downloads/2012/07/codigoproduccion...">http://www.produccion.gob.ec/wp-content/uploads/downloads/2012/07/codigoproduccion...</a>

99% Active

UNIVERSIDAD CATÓLICA

SANTIAGO DE GUAYAQUIL FACULTAD DE CIENCIAS ECONÓMICAS Y ADMINISTRATIVAS CARRERA DE ECONOMÍA

TRABAJO DE TITULACIÓN

PREVIO A LA OBTENCIÓN DEL TÍTULO DE ECONOMISTA

TEMA:

FACTORES DE LA BALANZA DE PAGOS Y SU INCIDENCIA EN LA TRANSFORMACIÓN DE LA MATRIZ PRODUCTIVA DEL PAÍS PERIODO 2007 - 2012

AUTORA:

Mata Echeverría, Mariuxi Katherine

Urkund's archive: Universidad Católica de Santiago de Guayaquil / TRABAJO DE KAT TITULACION 4... 99%

UNIVERSIDAD CATÓLICA

SANTIAGO DE GUAYAQUIL FACULTAD DE CIENCIAS ECONÓMICAS Y ADMINISTRATIVAS CARRERA DE ECONOMÍA

TRABAJO DE TITULACIÓN

PREVIO A LA OBTENCIÓN DEL TÍTULO DE ECONOMISTA

TEMA:

FACTORES DE LA BALANZA DE PAGOS Y SU INCIDENCIA EN LA TRANSFORMACIÓN DE LA MATRIZ PRODUCTIVA DEL PAÍS PERIODO 2007 - 2012

AUTORA:

Mata Echeverría, Mariuxi Katherine

ES 0:25 30/09/2014

## **AGRADECIMIENTO**

Agradezco en primer orden a Dios el todopoderoso quien fue fuente de inspiración en todo momento, gracias Señor; a mi familia quienes en todo momento supieron apoyarme cuando más lo necesité, a mis hijos, mis amores, gracias a mi compañero de vida quien siempre supo acompañarme y comprender la dedicación que la carrera demanda hasta el último momento.

Gracias a mis amigas y compañeras de lucha, cuantas batallas nos tocó enfrentar juntas, nunca lo olvidemos, Gracias a mis maestros, los buenos, los mejores y los excelentes a quienes siempre recordaré.

A mi madre quien nunca deja de cuidarme ni apoyarme con dedicación y amor. A mi hermana y hermanos, gracias por su amor siempre.

## **DEDICATORIA**

Dedico con mucho amor el presente trabajo a mi familia quienes en todo este tiempo me brindaron el apoyo necesario para culminar una carrera, como es la Economía, Carrera que se suma a mi formación profesional como Abogada y Periodista, Carrera que segura estoy me brindará grandes satisfacciones y la dicha de servir a aquellos que más necesitan, fusionando los conocimientos adquiridos en mi aprendizaje.

Lo dedico además a todos y todas aquellas personas que fueron obstáculo ya que fueron cada una en su momento inspiración para crecer y recordar la grandeza de nuestro espíritu.

Dedico sobre todo a Dios quien es fuente sagrada de todo lo que nuestra mente creó, aprendió y nunca olvidará. Porque nada en este mundo se mueve si no es por tu venia Señor.

## INDICE GENERAL

RESUMEN	xi
ABSTRACT	xiii
INTRODUCCIÓN	2
1. PLANTEAMIENTO DEL PROBLEMA	4
1.1. Objetivos de Estudio	5
1.1.1. Objetivo General	5
1.1.2. Objetivos Específicos	5
1.2. Justificación	5
1.3. Hipótesis	6
2. FUNDAMENTACIÓN TEÓRICA	7
2.1. Marco Referencial	7
2.1.1. La Balanza de Pagos	7
2.2. Teorías Económicas alrededor de la Balanza de Pagos y la Transformación Productiva	9
2.2.1. La Intervención del Estado, Un Planteamiento Proteccionista	9
2.2.2. El Mercantilismo en la Balanza de Pagos	10
2.2.3. La Teoría Económica De Adam Smith “Laissez faire et laissez passer, le monde va de lui meme”	11
2.3. La Balanza de Pagos y Sus Componentes	18
2.3.1. La Balanza de Pagos y Los Flujos de Capital	18
2.3.2. Factores que Influyen en la Balanza De Pagos	19
2.3.3. El Gobierno ante un Déficit de La Balanza de Pagos	20
2.4. La Matriz Productiva	22
2.4.1. La Matriz Productiva desde Diferentes Enfoques	23
2.5. Marco Legal	29
3. Metodología	45
4. Factores de la Balanza de Pagos en el Cambio de la Matriz Productiva	48
4.1. Evolución de la Balanza de Pagos	48
4.1.1. Análisis de la Cuenta Corriente	48



4.2.	Análisis de la Balanza Comercial	50
4.3.	Balanza De Servicios	61
4.4.	Transferencias Unilaterales	61
4.5.	Balanza en Cuenta Corriente	62
4.6	. Cuenta De Capital	62
4.7.	Cuenta de Reservas Oficiales	63
4.8.	La Matriz Productiva del Ecuador	65
4.8.1.	Un cambio de Matriz Productiva en el Ecuador	66
4.8.2.	La Balanza Comercial y su incidencia en la Transformación de la Matriz Productiva	67
4.9.	Estrategias para el Cambio de la Matriz Productiva	69
4.10.	Requisitos para el cambio de una Matriz Productiva	70
4.11.	Determinantes que llevan al Ecuador a una Transformación Productiva	71
4.12.	Propuesta para el cambio de la Matriz Productiva en el Ecuador	72
5.	CONCLUSIONES Y RECOMENDACIONES	92
5.1.	Conclusiones	92
5.2.	Recomendaciones	93
6.	BIBLIOGRAFÍA	96

## INDICE DE TABLAS

TABLA N° 1: LA BALANZA EN CUENTA CORRIENTE	49
TABLA N° 2: LA BALANZA COMERCIAL	51
TABLA N° 3: LAS IMPORTACIONES EN EL ECUADOR	52
TABLA N° 4: EXPORTACIONES NO PETROLERAS POR GRUPO DE PRODUCTOS	54
TABLA N° 5: DESTINO DE LAS EXPORTACIONES	56
TABLA N° 6: RELACIONES COMERCIALES CON LA ALADI	58
TABLA N° 7: RELACIONES COMERCIALES CON LA CAN	59
TABLA N° 8: RELACIONES COMERCIALES CON LA UE	59
TABLA N° 9: RELACIONES COMERCIALES CON ASIA	48
TABLA N° 10: LAS CUENTAS DE LA BALANZA DE PAGOS	62

## ÍNDICE DE GRÁFICOS

GRÁFICO N° 1: LA BALANZA DE CUENTA CORRIENTE	51
GRÁFICO N° 2: LA BALANZA COMERCIAL	53
GRÁFICO N° 3: LAS IMPORTACIONES EN EL ECUADOR	53
GRÁFICO N° 4: EXPORTACIONES NO PETROLERAS POR GRUPOS DE PRODUCTOS	55
GRÁFICO N°5: DESTINO DE LAS IMPORTACIONES	57
GRÁFICO N° 6: LAS CUENTAS DE LA BALANZA DE PAGOS	64

## RESUMEN

El presente trabajo de titulación aborda el tema, los factores de la Balanza de Pagos y su incidencia en la transformación de la Matriz Productiva del País, tomando en relación todo el entorno de lo sucedido entre el año 2007 y el 2012.

El método aplicado es el descriptivo, el tipo de investigación es cuali y cuantitativo. El análisis es de tipo teórico complementado con aplicaciones de estadística básica descriptiva. Se realizó análisis correlacional entre las principales variables de estudio que son la balanza de pagos y la matriz productiva.

Finalmente respondiendo al objetivo principal del presente trabajo, que es, identificar la incidencia de los factores de la Balanza de Pagos en la transformación de la Matriz Productiva del Ecuador, se concluye que la economía del Ecuador ha sufrido cambios en los diversos factores que conforman la balanza de pagos, los mismos que influyen de manera directa en la matriz productiva al ser presentados como el resultado económico de nuestro país, sobre los cuales se plantearán las diferentes estrategias dentro de la matriz productiva.

**Palabras claves:** (Balanza de Pagos, Sub-balanzas, Matriz productiva, Productos primarios)

## ABSTRACT

His paper addresses the issue of certification, the factors of the balance of payments and its impact on the transformation of the Matrix Production in the country, taking into regard the whole environment of what happened between 2007 and 2012.

The method used is descriptive and correlational research is qualitative and quantitative. The theoretical analysis is complemented by application type basic descriptive statistics. Correlational analysis between the main study variables that are the balance of payments and the productive matrix was performed.

Finally answering the main objective of this work is to identify the impact of the factors of the Balance of Payments in the transformation of the Matrix Production of Ecuador concluded that Ecuador's economy has undergone changes in the various factors that make up the balance of payments, the same that have a direct bearing on the production model to be presented as the economic performance of our country, over which the different strategies within the production model will arise

Keywords: (BoP, Sub-scales, matrix production, primary products).

# INTRODUCCIÓN

El Ecuador ha generado mediante sus saldos negativos en los últimos años en la balanza comercial no petrolera. Las relaciones comerciales propuesta por el país en décadas pasadas ha carecido de propuestas eficientes para el desarrollo del país. La producción y exportación de productos primarios, ha originado que la relación comercial con el resto del mundo se vea limitada hacia un desarrollo de exportación de productos elaborados.

En el presente capítulo se podrá observar el planteamiento del problema, objetivos, justificación e hipótesis de los factores de la balanza de pagos y su incidencia en la transformación de la matriz productiva del Ecuador.

La hipótesis planteada es que la evolución de la balanza de pagos aporta a la transformación de la matriz productiva.

En el capítulo dos se encuentra el marco teórico – conceptual, en relación a la balanza de pagos y la matriz productiva del Ecuador. Teorías económicas que giran alrededor del intervencionismo.

Más adelante en el capítulo tres se señalan los métodos de investigación, las variables que intervienen y todo lo relacionado al proceso que lleva en sí la investigación descriptiva, así como las herramientas de análisis utilizadas en el trabajo.

La metodología utilizada es de índole cualitativa y cuantitativa la cual denota el método mixto. El capítulo cuatro guarda el análisis de cada balanza en el período 2007 – 2012, aquí se podrá apreciar la incidencia de los factores de la balanza de pagos en la transformación de la matriz productiva, históricos de transacciones económicas reflejados en tablas y gráficos con sus descripciones respectivas.

Finalmente se concluye, respondiendo a cada uno de los objetivos planteados en la presente investigación, y como resultado de los datos analizados se destaca los saldos negativos de los factores de la balanza de pagos y muy específicamente su balanza comercial, la misma que hasta el 2012 mantuvo saldos negativos; con una relación de 10 a 1 respecto a los comercios interregionales e internacionales. (CAN, 2012) Los factores de la balanza de pagos inciden en la matriz productiva siendo indicadores para reformularla y establecer las estrategias necesarias en pro-mejora de la economía del país.

## **1. PLANTEAMIENTO DEL PROBLEMA**

El Ecuador no deja de ser un país interesante para la inversión, que a pesar de sus riquezas tiene la limitante de sólo poder exportar bienes primarios. Esta limitación hace que se tenga una relación comercial internacional reducida, ya que, la relación entre exportar productos primarios versus importar bienes manufacturados y de consumo, restringe el desarrollo de la producción nacional (CEPAL, 2012).

La cuenta corriente de la balanza de pagos del Ecuador ha venido presentando prolongados déficits en la mayor parte de su historia económica, desde el 2007 hasta el 2012 (BCE, 2012) . La economía ecuatoriana no ha sido capaz de generar suficiente ahorro y divisas para cumplir con las obligaciones externas, se suma a esto el invulnerable sector comercial, donde las importaciones casi han ido a la par con las exportaciones (Banco Central del Ecuador, 2012, boletín 1936.).

La Balanza por cuenta financiera muestra que durante el período 2007 al 2012 el país ha se ha endeudado por un valor de 4.633,9 MM USD con China, y tomar la decisión de vender petróleo por adelantado para cubrir el déficit corriente. Esta estrategia puede traer consigo aumentos en los pagos de intereses y amortización de las nuevas deudas contraídas, lo que provocaría un problema en la balanza de rentas aumentando el déficit corriente (BCE, 2012).

En la actualidad, el gobierno lleva a cabo un proceso de desarrollo enfocado a mejorar el bienestar de los ecuatorianos, llamado el “Buen Vivir”, que se enfoca en promover un proceso productivo endógeno que permita mejorar la calidad de vida de los ecuatorianos. Para ello, el gobierno ha generado mayor gasto público en los últimos años, impulsando obras de infraestructura en salud, educación y carreteras.

Sin embargo, este desarrollo necesita de un fuerte impulso de la parte privada, mejorar las exportaciones con mayor valor agregado, sustituir las importaciones por bienes nacionales, y generar atraer la inversión extranjera. Estos puntos son importantes dentro de la búsqueda del



desarrollo del buen vivir, por ello, se ha manifestado la propuesta de un cambio de la matriz productiva (SENPLADES, 2010).

Finalmente, conocer que factores de la balanza de pagos que aporten al cambio de la matriz productiva es importante para la generación de políticas públicas. En una economía en vía de desarrollo como el Ecuador, la problemática se presenta en el momento que los índices muestran saldos que están afectando a los sectores productivos del país, y que la transformación productiva es aún lenta, pero que deben implementarse políticas que vayan a impulsar el cambio esencial de la matriz productiva.

## **1.1. Objetivos de Estudio**

### **1.1.1. Objetivo General**

Analizar los factores de la Balanza de Pagos como aporte a la transformación de la Matriz Productiva del Ecuador.

### **1.1.2. Objetivos Específicos**

1. Analizar las teorías sobre el análisis de la balanza de pagos
- 2.- Examinar la evolución de la balanza de pagos del Ecuador en el período 2007 – 2012.
- 3.- Examinar las políticas que promueven el cambio de la matriz productiva
- 4.- Identificar los factores de la balanza de pagos que promueven el cambio de la matriz productiva.

## **1.2. Justificación**

Los componentes de la balanza de pagos, tanto cuenta corriente como cuenta de capital y financiera; influyen directamente en la transformación productiva del Ecuador. Las relaciones en el intercambio de bienes y servicios con el resto del mundo determinan el funcionamiento de todos los agentes económicos de la economía ecuatoriana. Conocer las estrategias para fomentar las opciones de exportaciones y de inversión son importantes en este cambio de la matriz productiva (Baldares, 2012).

Por otro lado, es importante resaltar el impacto dentro del ámbito social, puesto que el planteamiento de la transformación productiva del país, hace que sectores antes no considerados, aporten a la sociedad desde el momento que son incorporados en la propuesta de cambio. La economía popular y solidaria se convierte en un componente importante dentro del cambio de la matriz, logrando que la calidad de vida mejore en sectores deprimidos del país (Correa, La Matriz Productiva, 2012).

Desde el punto de vista académico su importancia radica porque con el presente estudio sobre la balanza de pagos y su incidencia en la matriz productiva servirá para los estudiantes y maestros de la Facultad de Ciencias Económicas, como medio de consulta para conocer la realidad de la Transformación de la matriz productiva del Ecuador. Adicionalmente, ayudará a comprender al lector la relación entre la balanza de pagos y la matriz productiva.

Finalmente, es de importancia profesional porque se descubre cuánto se sabe de economía y cuánto más hay que aprender sobre un tema tan vital para el país como la transformación de la matriz productiva y de esta manera poder brindar propuestas de cambio y de solución a los problemas económicos del Ecuador.

### **1.3. Hipótesis**

La evolución de la balanza de pagos en los últimos años aporta a la transformación de la matriz productiva en el largo plazo.

## **2. FUNDAMENTACIÓN TEÓRICA**

### **2.1. Marco Referencial**

#### **2.1.1. La Balanza de Pagos**

La balanza de pagos, según definición del F.M.I. (Fondo Monetario Internacional), es el registro contable sistemático de las transacciones que los residentes de un país efectúan con los residentes del resto del mundo durante un período determinado, generalmente un año.

La técnica de este registro es la contabilidad de partida doble, con créditos y débitos, activos y pasivos. La consolidación se hace a nivel nacional, es decir no aparecen las operaciones realizadas individualmente por las familias, empresas, instituciones no lucrativas y entidades gubernamentales, sino sus agregados macroeconómicos. Las transacciones consisten en movimientos de mercancías, prestaciones de servicios, flujos de fondos monetarios o financieros y transferencias de propiedad. (FMI, 2012)

El concepto de movimiento a estos fines, lo mismo que corriente o flujo, no comprende sólo el cambio de lugar físico o desplazamiento en el espacio de los bienes económicos, sino también el cambio de función económica, la transferencia de propiedad sobre aquellos, los cambios en la disposición, el carácter o el objeto de los activos y pasivos monetarios o financieros y aún los cambios relacionados con el tiempo en cuanto a obligaciones y derechos sobre fondos reales o valores, documentos de crédito y otros elementos propios de la actividad económica. La Balanza de Pagos determina la economía de un país, ésta mide los ingresos, gastos de los movimientos de los sectores económicos, cuidando la estabilidad a la riqueza de la nación.

Corregir el déficit de la balanza de pagos es todo un reto desde aumentar las exportaciones y disminuir las importaciones hasta depreciar la moneda, suelen ser formas de lograr que el producto nacional sea más barato, con este mandato gubernamental las importaciones disminuirán y la Balanza de Pagos reducirá su déficit. (Fund, 2011)

La Balanza de Pagos contiene tres balanzas, La Balanza por cuenta corriente, La Balanza por cuenta capital, La Balanza por cuenta financiera. Las cuentas que se registran estas Balanzas son:

- Las operaciones de bienes y servicios y renta entre una economía y el resto del mundo;
- Los movimientos de activos y pasivos financieros de esa economía con el resto del mundo;
- Los traspasos de propiedad y otras variaciones de oro monetario;
- Los derechos especiales de giro (DEG);
- Y las transferencias unilaterales.

La Balanza por cuenta financiera compensa el saldo de las dos primeras balanzas dando como resultado el informe del financiamiento del déficit o del superávit de la Balanza por cuenta corriente y la Balanza por cuenta capital. Cuando la Balanza por cuenta financiera es positivo es porque las variaciones de pasivo han sido más altas que las variaciones de activo, es decir que el gobierno se ha endeudado para solucionar desfases originados por la balanza por cuenta corriente (FMI, 2012).

La política monetaria dice que los bienes deben comprarse o venderse a nivel internacional usando la moneda de un estado determinado; para medir la efectividad de estas transacciones la Balanza de Pagos es el índice que lleva a tomar decisiones de políticas económicas o del status quo cuando todo va bien. Se habla de devaluación o reducción de la moneda nacional, cuando el tipo de cambio es fijo y se puede relacionar con las monedas principales a nivel internacional. Por el contrario la depreciación es cuando el tipo de cambio es flexible, es decir que los valores de la moneda están determinados por la fuerza del mercado. La Balanza de Pagos determina principalmente la variación entre las X y las M.

Para mejorar la Balanza de Pagos necesitamos que las M disminuyan, una de las formas de lograrlos es devaluando la moneda, con esto comprimimos el valor de la moneda nacional frente a otras monedas a nivel internacional. Hay un superávit de la Balanza de Pagos, cuando lo que se demanda en el mercado nacional es mayor a lo que se ofrece, es decir la demanda es mayor que la oferta, siendo esto lo contrario de lo que el déficit denotará (FMI, 2012).

## **2.2. Teorías Económicas alrededor de la Balanza de Pagos y la Transformación Productiva**

### **2.2.1. La Intervención del Estado, Un Planteamiento Proteccionista**

*“El proteccionismo se puede definir como el desarrollo de una política económica en la que, para proteger los productos del propio país, se imponen limitaciones a la entrada de similares o iguales productos extranjeros mediante la imposición de aranceles e impuestos a la importación que encarezcan el producto de tal suerte que no sea rentable.*

*Se ha conocido a lo largo de la historia, que dichas limitaciones pueden ser mucho más amplias, alcanzando a cuotas de importación, tipos de cambio múltiples o prohibiciones, por nombrar sólo algunos. Así el objetivo principal es que la industria nacional no tenga competencia a nivel local, lo que potenciaría su desarrollo. “(Ruz, 2006)*

La justificación de tener una industria protegida puede darse por distintos argumentos. De forma general, en situaciones de economía de guerra o de autarquía, el proteccionismo se aplica de manera tajante con el fin de poder satisfacer la demanda local. Las políticas económicas son implementadas por los gobiernos, cada gobierno elige una política diferente, de acuerdo a sus intereses a sus inclinaciones políticas, sociales y económicas. Pero esta implementación no es otra cosa que la protección que el Estado le brinda a su economía. El proteccionismo denota la apropiación que tiene el gobierno en la economía del país, en este planteamiento se dan parámetros para proteger la riqueza nacional, y con ello la economía individual y sectorial de la nación.

La intervención que hace el estado para superar el déficit de la Balanza de Pagos, no es antojadiza ni creada por los gobiernos del último siglo, la intervención del estado viene de la época de los escritores mercantilistas de los Siglos XVII y XVIII, pues se considera privilegiado un país que vende más bienes de los que compran a otros países. Un gran detractor del proteccionismo fue Adam Smith en su libro la riqueza de las naciones, donde promueve el libre comercio y censura el proteccionismo, *alegando* el crecimiento de producción global.

Abraham Lincoln afirmó lo siguiente: *“Yo no sé gran cosa de aranceles. Lo que sí sé es que cuando compro una chaqueta de Inglaterra, yo me quedo con la chaqueta e Inglaterra*

*con el dinero, mientras que si la compro en Estados Unidos, yo me quedo con la chaqueta y Estados Unidos con el dinero”*. Esta afirmación solo confirma la importancia de la protección de la Balanza Comercial, contenida en la Balanza de Pagos con un carácter favorable, siendo éste uno de los sustentos más relevantes del proteccionismo (Bravo G. y., 2012).

Muchas de las guerras que se originaron en el mundo se dieron por el proteccionismo de las riquezas de cada país, los gobiernos combatían para obtener el preciado bien que se encontraba en el país que era conquistado o combatido. El tiempo pasa y los países adoptan el libre comercio, la famosa globalización que ya en principios de este siglo sonaba constantemente en los libros y discursos de los economistas en el mundo; convirtiéndose en acuerdos legales que con el tiempo han logrado mermar las economías de los países en vías de desarrollo. La OMC, se convierte entonces en la encargada de velar por la competencia leal y sin distorsiones, evitando la discriminación y logrando condiciones óptimas entre los países.

### **2.2.2. El Mercantilismo en la Balanza de Pagos**

*“El mercantilismo es conocido como la doctrina que establece como conveniente una balanza comercial favorable, porque de algún modo ésta genera la prosperidad nacional”* (Bravo G. y., 2012)

Una política económica debe estar basada en la interacción de los sectores económicos y éstos a su vez con el resto del mundo, en definitiva la dependencia económica de un país en la economía internacional, este registro lo encontramos en la Balanza de Pagos y sus componentes. El Bienestar de una nación depende del control que se lleve de su Balanza de pagos y sus componentes, tomar en cuenta que las políticas que se implemente deben conllevar a la prosperidad y desarrollo del país.

El Mercantilismo, siglo XVI y XVII, como idea económica considera que la globalización en el nivel del comercio es inalterable y que el desarrollo de una nación se da por su capital. El capital de un Estado se determina por la balanza comercial que deberá ser positiva frente a otras naciones, es decir cuando las X son mayores a las M; es aquí donde el mercantilismo favorece la política proteccionista sobre la economía de los países pues basa sus ideas en que el gobierno debe cuidar que sus importaciones sean menos que sus exportaciones, aplicando consecuentemente objetivos en cada fase de sus estrategias que

conlleven a una imposición de medidas económicas, así como las medidas arancelarias, favoreciendo las exportaciones. (Keynes, 1936)

Las ideas económicas de los mercantilistas, entonces, conllevaba a una balanza de pagos que orientaba su política netamente al dinero y a las políticas de comercio internacional, en el camino la balanza actual ha tomado un giro diferente pues en el nuevo proceso se suministran en la política económica un concepto de balanza comercial que incluye partidas visibles e invisibles, tales como fletes, seguros, etc.

Resulta entonces que en la balanza de pago mercantilista se prohibía absolutamente la exportación de metales preciosos (a principios de la era moderna), incluso individualmente, es más la intervención gubernamental enfocada a la darle prioridad a las importaciones de estos metales sobre la balanza general de comercio.

Ahora bien la balanza de pagos contempla la balanza comercial, similitud existente en las dos balanzas en cuestión, su diferencia se enmarca en que la mercantilista se inclina a la mercancía, en la actualidad por el contrario se da importancia a la variación entre bienes exportado e importados. Un gran símil entre ambas balanzas es la contabilización de los errores y omisiones en la actividad comercial.

En consecuencia observamos que el mercantilismo buscaba lo mismo que busca el intervencionismo llevar a positivo la balanza de pagos buscando el desarrollo individual y general en una nación (Ekelend, 1992).

### **2.2.3. La Teoría Económica De Adam Smith “Laissez faire et laissez passer, le monde va de lui meme”**

Dejen hacer, dejen pasar, el mundo va solo... Adam Smith con esta expresión promulgaba el libre mercado (librecambismo), como una negativa rotunda al proteccionismo del estado en las ideas económicas o políticas como estrategias para el desarrollo de un país. No obstaculizar la economía de mercado era la idea fundamental de Smith, proponiendo además la competitividad para la mejora de la producción y el consumo.

Para Smith existe una guía invisible que hace que el mercado se regule y equilibre solo sin necesidad de implementar políticas y estrategias que representan injerencia gubernamental en los temas económicos de la nación.

Asegurar la libertad económica, social y política era el mayor de sus pensamientos; Un país X es un productor mucho más eficiente de vino que el país Y, mientras que en el país Y era relativamente más barata la producción textil. Por lo tanto, si el país X se especializaba en vino y el Y en textiles, ambos estados salen beneficiados si comercian. *En las teorías económicas modernas, el comercio no se entiende como una suma cero entre competidores, puesto que ambas partes pueden verse beneficiadas, por lo que se trata más de un juego de suma positiva. Mediante la imposición de las restricciones a la importación, ambas naciones terminan siendo más pobres que si no existiesen trabas al comercio.* (Etner, 2005)

Apoyando la teoría de Smith, David Hume, dijo: *“La imposibilidad del gran objetivo mercantilista de lograr una balanza comercial positiva constante. A medida que los metales preciosos entran en un país, la oferta se incrementaría y el valor de esos bienes en ese estado comenzaría a reducirse con respecto a otros bienes de consumo”*. Por lo que contrario, el estado que exportaba los metales preciosos, el valor comenzaría a crecer. Llegaría un momento en el que no compensase exportar bienes del país con altos precios al otro país, que ahora tendría niveles de precios menores, y la balanza comercial terminaría revirtiéndose por sí misma. (Kebert, 2004)

Finalmente la incógnita sería, ¿A qué debe dársele más impulso a la producción o al consumo?, pues mientras que para Smith el crecimiento de una economía era aumentar el consumo y que éste a su vez impulsaría la producción, mientras que para Keynes la producción era tan significativa como el consumo, por ende la producción nacional y el consumo de lo nacional era una forma esencial y eficiente de valorar positivamente la balanza de pagos.

#### **2.2.4. Incidencias de la Política Fiscal en la Balanza de Pagos**

Al tomar decisiones sobre la política fiscal los gobiernos están sometidos a influencias de índole política, como estimaciones sobre el volumen que debe tener el sector público o cuál será la reacción de la población ante una determinada decisión, y en su intención estará la reducción de bolsas de fraude y evitar que se produzcan otras.



En la creciente economía integrada mundial, las empresas adoptan sus decisiones de localización en función de los posibles beneficios fiscales que prometan los gobiernos y de los distintos regímenes fiscales de cada país. En sus decisiones los gobiernos también deben tener presentes las tarifas impositivas de instituciones internacionales como el Fondo Monetario Internacional (FMI, cuyos préstamos a los países menos industrializados suelen condicionarse al cumplimiento de determinadas medidas fiscales) o a los compromisos internacionales (como las contribuciones a las Naciones Unidas o al presupuesto de la Unión Europea, Organización de Estados Americanos y otros organismos internacionales).

Los gobiernos deben tener en cuenta también el grado de desempleo de crecimiento económico, presentes y futuros del país, porque estas variables determinarán la cantidad de ingresos que se podrán obtener mediante los impuestos y los gastos necesarios para mantener el estado de bienestar. Para afrontar los errores en las previsiones, en los presupuestos suele haber una partida de reserva para atender a gastos extraordinarios o a un menor nivel de ingresos impositivos. (Myers, 2006)

#### **2.2.5. Incidencias de la Política Monetaria en la Balanza de Pagos**

Los bancos centrales disponen de diversos métodos para poner en práctica la política monetaria que conviene a sus objetivos. Algunos métodos se han convertido en instrumentos predilectos de intervención, mientras que otros han caído en desuso. Entre otros instrumentos de la política monetaria se pueden señalar las actuaciones sobre el sistema del crédito de los bancos y la modificación de sus reservas obligatorias. Un tipo de política monetaria en este sentido sería, por ejemplo, obligar a los bancos a depositar en una cuenta no remunerada del banco central una proporción de sus depósitos a la vista y a plazo, que constituyen las reservas obligatorias, y que no pueden emplear libremente ni, por tanto, utilizar para aumentar los créditos en la economía. Al modificar los tipos de reservas obligatorias, el banco central fomenta el crédito o lo penaliza.

Otros instrumentos utilizados en política monetaria son la intervención en el mercado monetario y las operaciones de redescuento: puesto que los bancos deben refinanciarse ante el banco central (comprar un dinero del que no disponen en cantidades ilimitadas), están

obligados a aceptar el coste de tal refinanciación, que varía en función de la política fijada por las autoridades monetarias. Al aumentar ese coste (el tipo de redescuento), aquéllas inducen a los bancos a aumentar sus propios tipos de interés ante sus clientes, lo cual ralentiza la actividad crediticia (si se reduce ese costo, se observa el efecto contrario). La intervención en el mercado monetario permite a este último controlar el precio del dinero de manera indirecta. Al comprar o vender títulos en este mercado abierto, el banco central modifica las condiciones del crédito.

Los tipos de interés son también elementos esenciales de una política monetaria. Sus movimientos al alza o a la baja influyen en la inversión y en el consumo, mediante la orientación de los créditos. Gracias a la política de mercado abierto y a la política de redescuento, es posible influir en sus movimientos respecto a los créditos a corto plazo, incluso si los mercados financieros siguen siendo en última instancia quienes fijan los tipos de interés a largo plazo: ponen precio en realidad al valor de las obligaciones y fijan ellos mismos sus tipos de remuneración, que constituyen de hecho los tipos de interés a largo plazo.

#### **2.2.6. El Neocepalismo**

Esta corriente se apoya en el neo-estructuralismo y parte de la idea de que las fórmulas maniqueas de la importación substitutiva versus la orientación a la exportación, la planificación estatal versus la libertad del mercado y la promoción agraria versus la promoción industrial constituyen dicotomías falsas. Por otro lado, considera que en América Latina sólo será posible lograr un desarrollo económico consolidado y sustentable a través del aumento de la productividad propone una política de equilibrio social para reducir la disparidad de ingresos y la exclusión. De todo esto deriva la siguiente estrategia: el mercado interno y las reformas sociales son los puntos a partir de los cuales es posible fomentar la integración al mercado mundial (Bodemer, 2008, 28).

(Escribano, 1999, p.3), Dentro del neomercantilismo se puede incluir a los autores que propugnaron en los años ochenta la aplicación de “políticas comerciales estratégicas”, basadas en el juego de las economías de escala y la competencia imperfecta; estos autores concebían

la economía mundial como un juego competitivo que se presta con facilidad a la asociación balanza comercial/balanza de poder.

(Steinber, 2004, 33), *“La política comercial estratégica, podemos definirla como aquella política comercial que un gobierno instrumenta mediante la intervención y la regulación y que va destinada a modificar la interacción estratégica que se produce en determinados sectores entre empresas nacionales y extranjeras en el ámbito internacional, estas acciones, que suelen instrumentarse a través de la política industrial, intentan favorecer a las empresas nacionales frente a sus rivales extranjeras. Quienes apoyan estas prácticas defienden que, dadas las imperfecciones de los mercados, hay buenos motivos que justifican una política industrial activa. Nos referiremos fundamentalmente a los dos argumentos: los beneficios extraordinarios que aparecen en mercados oligopolísticos con fuertes barreras de entrada y que podrían justificar subsidios a la exportación y la importancia de las externalidades tecnológicas de determinadas industrias que justificarían también un apoyo gubernamental a través de una política industrial.”*

Los esfuerzos neoestructuralistas se concentraron en diseñar políticas que hicieran complementarias esas oposiciones que el viejo cepalismo no logró superar. Defienden la intervención activa del Estado en sectores económicos selectivos, en contraste con las políticas estatales neutrales y pasivas del neoliberalismo. La escuela neoestructuralista apoya una gradual y selectiva política de liberalización de aquellas industrias que puedan competir internacionalmente, y de proteccionismo hacia aquellas industrias que se mueven, pero todavía no tienen, una alta competitividad y productividad internacional. Las políticas desarrollistas según el neoestructuralismo deben ser hechas a la medida de cada país. El objetivo último es alcanzar el desarrollo nacional por medio de un aumento en la productividad con igualdad, libertad y un mayor grado de autonomía nacional.

### **2.2.7. El Cepalismo, Transformación Productiva con Equidad**

Ingredientes importantes del neocepalismo son, entre otros, la preocupación por tratar el hecho económico en forma sistémica, tomando a la empresa en su red de vinculaciones con otros elementos de la vida económica; la elevación de la productividad no sólo industrial sino del resto de los sectores económicos; la sustentabilidad ambiental del crecimiento; la

liberalización comercial erradicando el llamado sesgo anti-exportador de las economías latinoamericanas; la complementariedad entre las políticas para el crecimiento económico y las políticas distributivas, superando el dualismo entre la estrategia económica y la de bienestar; capitalización de la pobreza por la vía de incentivar el micro-empresariado y continuación de los programas de compensación para los más pobres; necesidad de aumentar la tasa de inversión y de ahorro interno, lo cual apunta a la apertura a la inversión extranjera y a la necesidad de políticas fiscales internas; integración latinoamericana y caribeña, a través del llamado regionalismo abierto; renovación de los estilos de intervención estatal. Según esta tesis, la concertación es la plataforma mínima para poner en sintonía al Estado y la sociedad civil y lograr la legitimidad del crecimiento con equidad” (Salamanca, 1994, 23).

*“El reporte de CEPAL 2009, el reporte se centra especialmente en dos frentes según (Gudynas, 2009, p.8): aumentar las exportaciones, y un mayor papel de los Estados. Las principales acciones propuestas para salir de la crisis se postula profundizar la inserción comercial global de los países, y hacer que la integración regional sea funcional a esas metas. La CEPAL propone medidas como la “internacionalización de empresas, insertarse en cadenas mundiales de valor” y promover alianzas plurinacionales”.*

Según la Cepal, 2009, Las políticas de inserción internacional en América Latina y el Caribe han evolucionado desde la apertura comercial de los años ochenta hasta la actual orientación exportadora. Sin embargo, el surgimiento de cadenas globales de valor y el creciente peso de la innovación en las actividades productivas y del comercio exterior observados en la economía mundial, exigen ahora a la región reorientar algunos aspectos de su estrategia de inserción internacional para pasar: 1) de la apertura comercial y la orientación exportadora a estrategias de internacionalización de empresas; 2) de la inserción de tipo interindustrial en el comercio internacional a la inserción en las cadenas mundiales de valor o en algunos nichos de productos de alta tecnología y servicios especializados en el caso de países de tamaño reducido, y 3) de una inserción nacional a alianzas plurinacionales, más apoyadas en esfuerzos de integración de cadenas productivas y en la cooperación regional.

“El punto de partida de la argumentación neocepalina es la importancia de la competitividad para que el crecimiento a largo plazo sea autosostenido” (Hounie, Pittaluga, Porcile y Scatolin, 1999, p.19).

Según Hounie et al. (1999, p.20), *“Para lograr una inserción internacional exitosa debe haber una continua renovación de la eficiencia en el uso de los recursos productivos, incorporación de valor agregado intelectual a los bienes y servicios producidos, y una calificación cada vez mayor de la población que acreciente su capacidad de participar en los procesos de innovación y de difusión de tecnología.”*

### **2.2.8. La Internacionalización Comercial**

Tabares (2012, p.122) determina la internacionalización como: “Una estrategia corporativa de crecimiento por diversificación geográfica internacional, a través de un proceso evolutivo y dinámico de largo plazo que afecta gradualmente a las diferentes actividades de la cadena valor y a la estructura organizativa de la empresa, con un compromiso e implicación creciente de sus recursos y capacidades con el entorno internacional, y basado en un conocimiento aumentativo (Villarreal, 2005)”.

“El cambio de estrategia de los años 90 por parte de los países de la CAN, ocasionó que la política comercial pasara de ser un instrumento para la industrialización a ser entendida como un instrumento para la internacionalización de la economía. Por consiguiente, a fin de consolidar el espacio económico andino y mejorar la inserción innovación científica y tecnológica adaptada al objetivo de satisfacer las necesidades humanas” (Forero, 2010, 32)

“Indicadores básicos de posición comercial de la cepal A. Valor de las exportaciones (bienes y servicios) B. Valor de las importaciones (bienes y servicios) C. Estadísticas de Servicios Comerciales D. Saldo Comercial (bienes y servicios) E. Indicadores relativos de comercio exterior F. Proporciones de comercio en los intercambios comerciales mundiales G. Indicador básico de concentración comercial al nivel de productos H. Número de destinos / orígenes principales I. Participación empresarial en el comercio internacional. Índice de Concentración / Diversificación (Herfindahl Hirschmann).

Leonidou y Katsikeas, (1996) en Fernández y Castresana (2005, p.77) De hecho, estos obstáculos percibidos son responsables de tres importantes efectos en el comportamiento empresarial:

—Muchas pequeñas empresas perciben la exportación con gran escepticismo y rehúsan a embarcarse o a desarrollar actividades en el exterior.

— Los exportadores neófitos desarrollan una actitud negativa hacia la exportación — Los exportadores experimentados sufren un deterioro o pérdida de su performance, incluso con riesgo de supervivencia en los mercados internacionales.

### **2.3. La Balanza de Pagos y Sus Componentes**

La Balanza de Pagos tiene los siguientes componentes:

- La cuenta corriente;
- La cuenta de capital y financiera y;
- La cuenta de las reservas oficiales.

Las transacciones se incorporan a la balanza de pagos como un crédito o un débito.

Un crédito es una transacción que lleva a recibir un pago de extranjeros.

Un débito es una transacción que lleva a un pago a extranjeros.

#### **2.3.1. La Balanza de Pagos y Los Flujos de Capital**

El papel desempeñado por los flujos de capital en un contexto en que presumimos que nuestro país se enfrenta a unos precios instaurados de las importaciones y a una demanda de las exportaciones suponemos que el tipo de interés mundial está dado y que entra capital en el país a una tasa que es mayor cuanto mayor es el tipo de interés inferior. En síntesis se quiere decir que los inversores extranjeros compran una cantidad de nuestros activos que será mayor cuanto más elevado sea el tipo de interés que nuestros activos pagan en relación con el tipo de interés mundial. La tasa de entrada de capital o superávit de la cuenta de capital es una función creciente del tipo de interés. Cuando el tipo de interés es igual al mundial ( $i = i^*$ ), ni hay flujos de capital. Si es más elevado habrá una entrada de capital, e inversamente si es más bajo, habrá una salida.

Incrementar la renta empeora la balanza comercial, y un incremento del tipo de interés aumenta las entradas de capital y mejora de esta forma la cuenta de capital. De este ejercicio se concluye que cuando aumenta la renta, un incremento de los tipos de interés podría mantener la balanza de pagos global en equilibrio; el déficit comercial se financiaría con una entrada de capitales.

Los países se enfrentan constantemente a la siguiente problemática: la producción interior es baja y quieren aumentarla, pero la balanza de pagos tiene dificultades y no creen estar en condiciones de soportar un déficit aún mayor. Si aumenta el nivel de renta, las exportaciones netas disminuirán a medida que se eleva la demanda interior, teniendo así a empeorar la balanza de pagos que es algo que el país quiere evitar. La existencia de flujos de capital sensibles al tipo de interés sugiere que podemos llevar a cabo una política económica interior expansiva sin incurrir necesariamente en problemas de balanza de pagos.

Un país puede sobrellevar un incremento de la renta interior y del gasto en importaciones siempre que lo asistamos de un incremento de los tipos de interés, capaz de provocar una entrada de capital. Y también podemos conseguir un incremento de la renta interior al mismo tiempo que se incrementan los tipos de interés utilizando la política fiscal para incrementar la demanda agregada hasta el nivel de pleno empleo y la política monetaria para conseguir la cantidad adecuada de flujos de capital (BCE, 2011).

### **2.3.2. Factores que Influyen en la Balanza De Pagos**

La balanza de pagos está influida por ciertos indicadores que la afectan positiva o negativamente, entre ellos está la tasa de inflación que no debe ser superior a la de los países con los que se tenga relación comercial, lo inverso favorece a la balanza comercial.

La productividad, las reservas disponibles, los tipos de interés, incluso la actitud de los negociadores, aquí nos referimos a los factores internos de cada nación, pues los

problemas estructurales también son significativamente influyentes a la hora de realizar transacciones económicas; otro factor que influyen es la oferta monetaria, las restricciones, la situación política del país, es un factor que influye enormemente a la balanza de pagos, pues su estabilidad política dice mucho de la forma en que sus políticas económicas están siendo implementadas. (Kebert, 2004).

La inestabilidad política origina que las empresas e individuos de la nación comiencen a enviar sus capitales a otras partes, pues no saben el rumbo cierto o incierto que tomará la economía de ese país. Esto también hace que por el contrario disminuyan las importaciones de capital extranjero, ya que limita la entrada de inversionistas extranjeros, pues no ven rentable o seguro invertir en un lugar donde la política es una constante vacilación.

Los impuestos y los precios de un país tampoco pueden elevarse para sí no originar movimientos grandes de capitales ya que el capital evidentemente es perfectamente móvil. Los inversionistas tienden a exportar sus capitales pues no les resulta atractivo tener sus capitales dentro del país.

Otro factor que afecta la balanza es la tasa de cambio, ésta condiciona las transacciones con los demás países, si esta se eleva respecto a la moneda del otro país que se tiene relaciones comerciales, resulta poco atractivo importar pues se deberá dar más valor por la moneda extranjera; esto favorecería a las X, por ende mejoraría la balanza comercial. (Lelart, 1996).

### **2.3.3. El Gobierno ante un Déficit de La Balanza de Pagos**

La balanza de pagos puede presentar déficit en sus registros o resultados, originando una dramática caída a la economía, obligando al país a tomar medidas para controlar la situación. El déficit en la balanza de pagos demuestra a los demás países que la economía del país observado se encuentra en desequilibrio y se evitan tener relaciones comerciales o económicas así como un endeudamiento pues éste se tornaría insostenible en un ambiente de completo caos económico, político y social de una economía.



En estos casos los gobiernos deben proceder inmediatamente con estrategias para darle el giro necesario a la economía de ese país, el orden en el que deberían implementar medidas puede ser el siguiente: (SENPLADES, 2012)

1. corregir el déficit con políticas y medidas como controles de cambio, límite de los viajes al exterior, limite a las importaciones, acelerar la devaluación de la moneda nacional,
2. apelar a sus reservas de oro o divisas,
3. requerir a la banca refinanciación de la deuda,
4. o, acudir a préstamos o prórrogas por parte del Fondo Monetario Internacional o del Banco mundial, para liberar disponibilidades o financiar el valor del déficit,
5. por último deben acudir a nuevos préstamos en divisas.

#### **2.3.4. La Balanza de Pagos en la Actualidad**

Para el Ecuador, los flujos de la balanza de pagos toman una particular relevancia. En una economía dolarizada, donde la política monetaria está limitada al no haber posibilidad de emitir moneda, ni de recuperar competitividad a través de política de tipo de cambio, el ingreso de divisas se convierte en el mecanismo fundamental para mantener la cantidad de dinero en circulación en la economía.

Sin embargo, el sector externo ecuatoriano pasa por momentos difíciles. Desde 2009, la balanza por cuenta corriente es deficitaria, lo que obliga al país a buscar financiamiento del exterior en condiciones extremadamente gravosas. De las cuatro sub balanzas que forman parte de ella, las balanzas de servicios y de rentas han sido tradicionalmente negativas, mientras que la balanza de bienes es deficitaria desde 2010, a pesar de los altos precios del petróleo. Finalmente, la balanza de transferencias corrientes, aunque mantiene un elevado saldo positivo, no logra compensar el desequilibrio generado por las tres anteriores. La balanza por cuenta financiera nos muestra que el país ha tenido que buscar recursos del exterior, principalmente a través de la venta de activos líquidos (moneda y depósitos) y de la obtención créditos comerciales en sus importaciones.

Por otra parte, el petróleo es el principal producto de exportación y generador de divisas de la economía ecuatoriana, un producto que ha mostrado una elevada volatilidad en su precio en los últimos años. Es preocupante que su precio esté determinado por factores externos, como la demanda internacional de combustibles o la especulación, ya que puede poner en peligro la estabilidad fiscal del gobierno. También resulta alarmante que al cabo de los cinco años del gobierno del presidente Rafael Correa no solo se mantenga la modalidad de acumulación extractivista si no que podría incluso fortalecerse con la explotación minera. Todo ello pone en evidencia la vulnerabilidad de la actividad económica ecuatoriana, lo que lleva a una urgente transformación de la matriz productiva.

Un aspecto adicional que puede marcar el comercio exterior ecuatoriano en los próximos años es la negociación de un tratado de libre comercio con la Unión Europea. Después de que Colombia y Perú firmaron tratados bilaterales con la Unión Europea en 2010 y que esperan su ratificación por parte del Parlamento Europeo, los exportadores ecuatorianos temen una desventaja para vender sus productos en una región que absorbe el 12% de las exportaciones del país. Aunque Ecuador rechazó en un inicio la firma de un tratado de “libre comercio”, a principios de 2012 vuelve a mostrar su interés en reanudar las conversaciones con el bloque comercial europeo.

#### **2.4. La Matriz Productiva**

La matriz productiva es la guía o el método con el que se va a guiar un gobierno para darle desarrollo y movimiento positivo a su balanza de pago. La determinan sectores de la producción estos son de bienes y servicios. (Myers B. y., 2006)

La importancia del desarrollo nacional es la meta principal de una matriz productiva coherente y eficaz pues ésta puede generar, inversiones, producción, empleo invención, innovación y exportaciones de bienes, servicios y tecnología. Se toma en cuenta la importancia de este molde económico donde se plasmará la economía, el rumbo de la economía de un país, no sólo se deben ver los indicadores que hemos observado como el Producto Interno Bruto (PIB), sino también aspectos de índole cualitativo, que dejen observar el desarrollo político, económico e incluso social.

Un aspecto que en la actualidad guarda mucha importancia al momento de la construcción de una matriz productiva es el aspecto tecnológico en el que se produce un país como punto vital para medir la competitividad de los países. Como vemos la matriz productiva se alimenta de la balanza de pagos, y esta a su vez es influida por aspectos de índole interno y externo del país, tal como lo es influida la matriz productiva.

La doctrina económica del siglo XVII, del fisiócrata Raúl Prebisch, que se denominó sustitución de las importaciones, y las teorías de exportar petróleo para invertir en el agro es uno de los ejemplos de la historia para el cambio de la matriz productiva. (producción, 2012)

Los cambios de la matriz productiva en un país son políticas y estrategias que se verán sus resultados a largo plazo, con el tiempo. Principalmente se impulsa la diversificación de la producción nacional y el detonante para mejorar los sectores económicos en un país. Se impulsa también el comercio a nivel internacional pues aumentando exportaciones y dándole valor agregado a la producción nacional, se da gran importancia al turismo y a la industria. (Gobierno Nacional, 2011)

Implica además un desarrollo científico tecnológico a través del modelo de universidad que se propone: todo encaminado efectivamente a un cambio de la matriz productiva, el desarrollo endógeno y con la intención de reducir el peso del eje extractivista o de la tradicional economía primario que embarga normalmente a los países en vía de desarrollo. (Ec. Rafael Correa, 2012)

#### **2.4.1. La Matriz Productiva desde Diferentes Enfoques**

Desde el enfoque teórico de la SENPLADES la matriz productiva es la forma como se organiza la sociedad para la producción. Es decir se refiere a “las interrelaciones entre distintos actores sociales que utilizan los recursos que tienen a su disposición para llevar adelante actividades productivas” (SENPLADES, 2012, pág. 7).

Spurrier ¿Qué hay que cambiar la matriz productiva?- se pregunta- Si hay que progresar. Pero debe ser un proceso gradual: al surgir una nueva actividad más rentable...lo que no cabe es que se busque destruir lo que tenemos...Un sesgo anti exportador y anti

agroindustrial de las políticas públicas mataría la economía costeña...No lo permitamos”. (El Universo, Domingo 19 de Mayo 2013).

Jorge Glas, Vicepresidente de la República del Ecuador, se refiere en su discurso de posesión a este punto afirmando: “en este nuevo periodo de gobierno vamos a cambiar la matriz productiva. Llevaremos al Ecuador a la industrialización, impulsando el emprendimiento público y privado: el desarrollo de la siderurgia, metalurgia, petroquímica, como industrias “industrializantes” que desencadenan otros procesos industriales son fundamentales puesto que generan encadenamientos productivos y crean oportunidades para desarrollo de todos los ecuatorianos. El cambio de matriz productiva tiene como objetivo primordial: ser menos dependientes de los recursos naturales... afirma también “los sectores estratégicos son las verdaderas herramientas de cambio para alcanzar el desarrollo económico y social de todo el Ecuador (...) desarrollaremos una nueva economía basada en el conocimiento, este es el modelos de las ideas y de saber; una economía innovadora, diversificada, solidaria, en clara contraposición al modelo de escasez de los recursos no renovables (...)” (Espinel, 2013).

La matriz productiva que requiere el Ecuador implica el desarrollo dinámico de las telecomunicaciones, la electrónica y la informática; el transporte intermodal, con puertos, aeropuertos y centros de acopio estratégicos y ágiles; el comercio electrónico dinámico; las finanzas virtuales; la educación y el trabajo a distancia, la publicidad virtual, la salud a distancia, la investigación para el desarrollo de clusters productivos, la mecatrónica, la nanotecnología, la química, la ecología.

Coincido plenamente en que el país puede y debe desarrollar la maricultura; recuerdo que el tiempo en que se puede comenzar la utilización de los bosques en el Ecuador es mucho menor que en los actuales grandes productores de madera y productos de la madera; destaco la conveniencia de que el país no lleve a la minería solamente a la producción de mineral sino a la de productos elaborados y que en esa línea son interesantes la siderurgia y la metalurgia y sus derivados.

Los requisitos para cambiar la matriz productiva serían: el aprovechamiento de la globalización tecnológica, una visión planificadora de largo plazo, la apertura al mercado mundial, la estabilidad política y la seguridad jurídica, la productividad nacional, una

importante captación de inversión extranjera, la efectividad del Estado, la competitividad del sector privado.

Por cierto, varios de estos requisitos están a contramano de lo que el Gobierno piensa, pero tienen relación directa con la forma en que se mueve y se moverá el mundo en el futuro, hacia la liberalización del comercio; con el desarrollo de las comunicaciones y el transporte, que achicarán la Tierra para hacerla solamente una gran ciudad cosmopolita; con el peso relativo enorme de China e India, que generarán una enorme demanda de alimentos y otros bienes de todas partes del mundo; con la presión de las grandes empresas mundiales por estar en capacidad de utilizar los recursos naturales en todas partes; con la sustancial elevación de la competitividad nacional, derivada de la educación de la gente; y, con el desarrollo de clusters alrededor de productos actuales de exportación en fresco, como el banano, el camarón, las flores y otros, que pueden multiplicar las empresas exportadoras.

Además, políticas de Estado relacionadas con el cambio de mentalidad nacional, la educación de calidad y dentro de ella, la educación superior de excelencia; la investigación científica y técnica, la educación continua, la gerencia con liderazgo, el apoyo al encadenamiento de las grandes empresas con las mipymes, el respeto a los trabajadores, la importación de maquinarias y equipos para la nueva matriz, la consideración del efecto posible en el comercio exterior.

Los efectos probables en el comercio exterior del país serían: incremento de las exportaciones, con una menor participación relativa e incluso absoluta de las ventas de petróleo; el surgimiento de exportaciones mineras considerables; una mayor participación relativa de las exportaciones industriales, la creciente participación de ventas de servicios modernos; elevación de las cifras del turismo receptivo; el aumento del valor agregado en todos o en la mayoría de los sectores productivos, el incremento de las importaciones, el aumento de la balanza comercial negativa.

Finalmente, hay que asentar que el Ecuador merece crecer dinámicamente, necesita aprovechar sus recursos naturales de la mejor manera y con la oportunidad del caso, requiere de gobernantes con visión de futuro y capacidad de ejecución de grandes proyectos, exige decisiones urgentes en cuanto a generar oportunidades de negocios privados y empleo bien remunerado; y, debe encontrar todos los días nuevos caminos por los que una juventud bien

formada en valores y en ciencias o tecnologías, pero sobre todo en valores, pueda buscar nuevos horizontes, en un clima de libertad de pensamiento y acción, con la capacidad de enfrentar todos los retos en un mundo cada vez más complejo, pero siempre motivador e intelectualmente desafiante.

Una de las propuestas del gobierno actual, en la última campaña presidencial, fue impulsar y acelerar el proceso de cambio de matriz productiva, entendida como la transformación del eje productivo del país, concentrado en la explotación petrolera y la exportación de materias primas.

La apuesta más ambiciosa del gobierno es el cambio de la matriz energética, que espera hasta 2016 construir ocho plantas hidroeléctricas, con un aumento de la producción de 3700 MW a casi 7000MW, con la finalidad de terminar la dependencia de la energía termoeléctrica e incluso iniciar la exportación de energía eléctrica a países vecinos.

Se pretende construir y potenciar las plantas de explotación, almacenaje y traslado de Gas Natural como fuente de energía alternativa; de igual manera, se trabaja en la edificación de la Refinería del Pacífico, un proyecto petroquímico emblemático, con una inversión de alrededor de 12 mil millones de dólares, que al momento busca financiamiento internacional.

El cambio de la matriz productiva también se involucra con procesos de creación de industrias “industrializantes” a todo nivel (madera, vidrio, alfarería, alimentos, zapatos y vestimenta, electrodoméstica, siderurgia, entre otros) que permitan crear cadenas productivas amplias y generadoras de mayor valor agregado, como estrategia para revertir la balanza comercial negativa con nuestros principales socios comerciales.

Finalmente, otro aspecto del cambio de matriz productiva apunta a la tecnificación e industrialización de la agricultura y ganadería en el país, para lo cual se ha invertido hasta el momento mil millones de dólares y en los próximos años se espera incrementar 200 mil hectáreas a la producción agrícola nacional.

Ahora bien, el gobierno ecuatoriano apunta a diversificar la matriz productiva, sin embargo, es un proceso que toma varios años, mientras tanto el Ecuador no puede dejar su modelo primario-extractivista, es más se ha dado a entender que el cambio de matriz depende de la explotación de los recursos naturales.

Actualmente, se negocia la XI Ronda Petrolera que busca concesionar para exploración y explotación de pozos petroleros en el Sur-oriente del Ecuador, casi tres millones de hectáreas de la Amazonía ecuatoriana, sin considerar la explotación del Yasuní ITT que aún tiene un futuro incierto. Adicionalmente, debemos señalar los proyectos mineros, especialmente, de oro, plata y cobre en varias regiones del país, que al momento se encuentran en fase de exploración y negociación con compañías transnacionales.

Ecuador vive un proceso de modernización y dinamización de su economía, que es beneficioso y necesario, empero, no puede repetir históricos de países como Argentina, México o Brasil, que enfrentaron procesos modernizantes basados en: antagonismos de “civilización o barbarie”, o industrias transnacionales irrespetuosas con toda normativa jurídica y laboral, o con un desarrollo económico extraordinario sustentado en la destrucción de la naturaleza.

Por ejemplo, la construcción de plantas hidroeléctricas en Brasil, en la cuenca del Río Paraná, como la Represa Itaipú, provocó gran afectación al ecosistema de la selva tropical con constantes inundaciones por su funcionamiento; de igual manera las hidroeléctricas han significado el desplazamiento y afectación de poblaciones y nacionalidades, una temática que en el Ecuador no se ha abordado seriamente, por citar, tenemos el caso de la comunidad San Pablo de Amalí de la provincia de Bolívar, afectada por el proyecto hidroeléctrico San José de Tambo.

El desarrollo agrícola e industrial debe ir de la mano del respeto a los derechos de la naturaleza y de la ciudadanía misma, para algunos sectores del gobierno, el cambio de la matriz productiva debe involucrar: el debate sobre el ingreso de transgénicos, minería a gran escala, industrialización masiva y agresiva, aumento de productividad agrícola, entre otros aspectos que se contradicen con una noción de “buen vivir” si siguen los paradigmas hasta ahora pregonados por los países industrializados.

El Ecuador requiere un cambio de matriz, pero no sólo productiva, sino integral, no podemos hablar de una verdadera transformación de una nación si mantiene la lógica de acumulación de capital a cualquier precio y condición; la matriz productiva beneficiará a todas y todos cuando exista una verdadera redistribución de los recursos, caso contrario

tendremos una industrialización que beneficie a los sectores “elitizados” que tuvieron el capital para invertir y cambiar la matriz productiva.

Para modificar, a su vez, la lógica de acumulación de capital, la matriz del conocimiento y la educación debe cambiar; en estos momentos vivimos una preponderancia de las ciencias técnicas, en detrimento de las ciencias sociales y de los saberes ancestrales y autóctonos; la academia ecuatoriana tiene la obligación de vincularse en el cambio de matriz productiva, pero siguiendo modelos alternativos de educación y desarrollo.

El “mítico progreso” ha desechado siempre las expresiones alternativas sean sociales, culturales, económicas, epistemológicas, científicas, en general todas por considerarlas inferiores o fútiles, éste es un error que Ecuador no puede repetir, al contrario debe primar un diálogo de saberes y tradiciones que permitan una verdadera articulación intercultural del país.

De la misma manera, el cambio de matriz productiva no debe ignorar pequeñas alternativas sustentables como son: turismo comunitario, agroecología, pesca y ganadería artesanal, producción de artesanías, emprendimientos patrimoniales e incluso la educación misma.

#### **2.4.2. La Matriz Productiva en América Latina**

La importancia del análisis de la matriz productiva de los países se origina desde la línea de pensamiento de economía con enfoque estructuralista, es decir desde los años 50, que nace una visión de desarrollo económico diferente a la clásica, y que expone que el actual sistema económico está basado en dos claras clases de países, siendo estos los de centro y periferia. (SENPLADES, 2012)

Países de centro son aquellos que innovan tecnológicamente e implantan las reglas de juego para el sistema económico internacional, a su vez son los encargados de proveer de tecnología a los países de periferia. Los países de periferia son aquellos que se subordinan al esquema económico implantado por los países de centro, y su producción, (bienes primarios y semielaborados) está destinada al abastecimiento de los mismos (Di Filippo, 2009).



El estructuralismo para América Latina surge como una opción desarrollista propuesta por la CEPAL, en la que se destaca el uso de la matriz productiva como herramienta de toma de decisiones actorales y políticas gubernamentales para posibilitar encadenamientos hacia adelante y hacia atrás (CEPAL, 2005). Mediante el análisis de encadenamientos productivos se busca desarrollar al sector industrial, a través de tres ejes que son: intensivos en recursos naturales, mano de obra y difusión de tecnología (CEPAL, 2005).

América Latina por su parte ha fortalecido su industria en la intensidad de los recursos naturales, pero este hecho es poco sostenible y tiene que continuar evolucionando, como fue el caso de Estados Unidos que pasó de su intensidad en recursos naturales a una industria con un eje del 60% de intensidad en la difusión de tecnología, basada en la creación de conocimiento (CEPAL, 2005).

## **2.5. Marco Legal**

El marco legal que norma el entorno económico de la matriz productiva y la organiza gira alrededor de dos leyes principalmente estas son la Constitución de la República del Ecuador y el Código Orgánico de la producción, comercio e inversiones. El marco legal del cambio de la matriz está dado sobre todo por el Código de la Producción, que es una ley orgánica con regulaciones específicas para cada área; se daría apoyo al proceso productivo en las etapas de producción, distribución, intercambio, comercio, consumo, manejo de externalidades e inversiones orientadas a la realización del buen vivir.

Las herramientas con que cuenta el gobierno para el cambio de la matriz son: la Constitución de la República, con su contenido ambientalista, indigenista, estatista, presidencialista y de integración latinoamericana; el Código de la Producción, con sus seis libros promotores y contralores de diversas actividades y que introduce las Zonas Especiales de Desarrollo (ZEDE); la riqueza minera; el cambio de la matriz energética; la creación de la ciudad del conocimiento; la inversión extranjera directa sujeta primordialmente al interés estatal; la educación “ideologizada” hacia la concientización del “buen vivir” del socialismo del Siglo XXI; la vigencia del mecanismo gubernamental de solución de controversias con las empresas privadas.

El cambio de la Matriz Productiva como política de Estado, nace entonces, de la Constitución y la Ley, promoviendo el desarrollo productivo y económico del País a través del cambio de una economía dependiente de los recursos naturales no renovables como el petróleo, la minería, etc. y convirtiendo a nuestra economía en dependiente de la producción nacional enfocada en nuevos productos con un valor agregado que permita aumentar nuestras exportaciones, sustituyendo principalmente las importaciones de varios productos.

Para este efecto, la Constitución de la República del Ecuador y el Código de la Producción, contienen varios artículos que se refieren a la transformación de la Matriz Productiva, por lo que este capítulo permite analizar su contenido y convertirse en una herramienta que posibilite el entendimiento de este cambio de época que vive el Ecuador. A continuación los artículos más relevantes de estas dos leyes para mencionar acaso los temas más importantes que citan cada una de ellas.

La Constitución de la República del Ecuador, (2008) en su artículo 275, establece que el desarrollo de los movimientos indígenas en especial el movimiento indígena de Ecuador forma parte de su proyecto político e histórico. Esto ha sido traducido como “Buen Vivir”, pero cuya acepción sería “Vida en plenitud”, ha sido retomada y recreada desde la confirmación de las vivencias ancestrales de los pueblos indígenas y de su forma de construir tanto su socialidad como su relación con la naturaleza.

En la recuperación de sus formas ancestrales de convivencia, los pueblos indígenas han encontrado, de una parte, la equidad social a la modernidad y de otras alternativas a ese mismo sistema capitalista. El Sumak Kawsay, de su parte, es la más fuerte y radical que se ha alcanzado el crecimiento económico por la vía de los mercados, y del desarrollo como posibilidad histórica y Plurinacionalidad participativas.

Desde esa perspectiva política e histórica que debe ser visualizada el Sumak Kawsay tiene derechos y responsabilidades en el marco de la interculturalidad inspirado en la tradición indígena, buscando el equilibrio con la naturaleza y la satisfacción de las necesidades con vocación para perdurar sobre el crecimiento económico.

Finalmente en este artículo se ve implícito que el régimen de desarrollo es el conjunto organizado sostenible y dinámicos de los sistemas económicos políticos, socios culturales y ambientales, para lo cual el Estado en su planificación deberá garantizar los derechos y los principios consagrados en la constitución propiciando la equidad social y territorial promoviendo la concentración y participación, donde el buen vivir sea para todos y todas incluyendo las comunidades pueblos y nacionalidades.

Más adelante en el mandato prescrito en el Artículo 276 ibídem.- dispone La importancia de este artículo para el régimen de desarrollo se da por efecto de que en el mismo se determinan los objetivos tales como; mejorar la calidad y esperanza de vida, aumentando y potenciando las capacidades de la gente, construir un sistema económico basado en la distribución igualitaria de los beneficios, generar trabajo digno y estable, en este marco integra a la sociedad a través de la participación y control social, conservar la naturaleza y mantener un ambiente sano y sustentable que garantice calidad del agua, aire y suelo, promover la integración latinoamericana e impulsar la inserción estratégica, promover una gestión equilibrada que garantice y articule las actividades que tengan que ver con el desarrollo y posibilite la unidad del Estado y promover el patrimonio cultural, protegiendo y promoviendo la diversidad cultural.

Con el fin de garantizar la exigibilidad de los derechos y el cumplimiento de los objetivos del régimen de desarrollo, se crea el sistema nacional de inclusión y equidad social, donde todas las instituciones deben estar coordinadas, manteniendo los principios de universalidad, igualdad, equidad, progresividad, interculturalidad, solidaridad y no discriminación.

Para la consecución del buen vivir el Estado debe cumplir con los siguientes: - Garantizar a las personas el respeto a sus derechos sean individuales o colectivos. Así como incentivar el cuidado de la naturaleza en general. Ejemplo el cuidado a la Pacha Mama en cuanto a los cultivos y al abono del suelo.

Planificar y regular el proceso de desarrollo sostenible y sustentable dirigido a sostener un buen equilibrio en las cadenas alimenticia en los productos de consumo diario de la comunidad. -Generar y ejecutar políticas públicas del buen vivir manteniendo un desarrollo

armónico entre la naturaleza y el hombre y en caso de cumplir imponer las sanciones correspondientes de acuerdo a las leyes vigentes. -Mantener una buena infraestructura, en lo relacionado con los servicios públicos manteniendo una atención con calidad y calidez como dice la Constitución. -Impulsar las actividades económicas dentro del marco jurídico, político y equitativo manteniendo un continuo crecimiento hasta lograr un sistema que este en equilibrio con el Producto Interno Bruto. -Promover la ciencia, la tecnología y las artes incentivando al desarrollo del pensamiento crítico y del razonamiento lógico, logrando levantar el auto estima mediante sus capacidades y potencialidades. -Incentivar los saberes ancestrales de los pueblos indígenas puestos al servicio de la comunidad. Motivar la creatividad comunitaria con la creación de cooperativas y asociaciones solidarias fomentando un cambio de vida en la comunidad mediante el cambio de la matriz productiva.

El artículo 278 de la Constitución de la República del Ecuador, (2008) señala que para el plan del buen vivir, cuyo plan está enmarcado en plan nacional del buen vivir dentro de la colectividad humana, con las numerosas formas de organizar incluyéndose dentro de los espacios de servicios públicos y en la organización del desarrollo nacional y local como en el cumplimiento y control de los planes. Tanto para producir e intercambiar también como el consumo de los bienes y servicios con responsabilidad social y ambiental.

Para propiciar esta articulación, la formulación de este Plan se sustentó en un proceso de diseño de agendas sectoriales, consideradas como instrumentos de coordinación y concertación sectorial, las cuales representan un esfuerzo de definición de políticas, estrategias, programas y proyectos que ejecuta cada gabinete sectorial de la Función Ejecutiva. Las agendas y políticas sectoriales brindan coherencia a la gestión pública con respecto a las disposiciones constitucionales, los objetivos del Buen Vivir y la planificación operativa, lo que determina un flujo de articulación entre las orientaciones programáticas de mediano plazo y la gestión institucional efectiva La concertación sectorial no es suficiente, se requiere articular las distintas visiones de los territorios y sus poblaciones, con el objeto de fortalecer su integración y mejorar las condiciones de vida de las y los ecuatorianos. Es un proceso de doble vía, en el que la planificación local alimenta y nutre a la planificación nacional y viceversa, como parte de un proceso de construcción de un nuevo tipo de Estado policéntrico.

La Estrategia Territorial Nacional constituye una de las principales innovaciones del Plan en tanto incorpora al ordenamiento territorial e identifica las principales intervenciones y proyectos estratégicos en los territorios. Según lo establecido en el artículo 280 del mismo cuerpo legal donde además menciona que el Plan Nacional de Desarrollo es de carácter obligatorio para el carácter público, además que mediante este instrumento se determinan las competencias exclusivas que deberán coordinar el estado central y los gobiernos autónomos centralizados.

Como análisis en el artículo 281 de la Carta magna establece que la soberanía alimentaria tiene como objeto garantizar la realización del objeto productivo con eficiencia, calidad y competitividad sistémica para las personas, comunidades, pueblo y nacionalidades con la finalidad de alcanzar la autosuficiencia de alimentos sanos permanentemente. Siendo responsabilidad del Estado. Impulsar la producción agroalimentaria y pesquera de los pequeños y medianos productores. Proveer de políticas fiscales, tributarias y arancelarias contemplativas, a los sectores agroalimentarios y pesqueros, y así no depender de la importación de alimentos. Introducir y dotar de tecnologías ecológicas y orgánicas para producción agropecuaria. Impulsar políticas que den acceso al campesinado a la tierra, agua, y recursos productivos.

Proveer de financiamientos pequeños y medianos productores facilitándole medios de producción. Recuperar y preservar la agro diversidad con el intercambio libre de semillas. Cuidar la salud de los animales para el consumo humano. Incrementar el desarrollo de la investigación científica innovando tecnologías para garantizar la soberanía alimentaria. Aplicar normas de bio seguridad en el campo de la bio tecnología incluyendo la experimentación uso y comercialización. Fortalecer las redes de organizaciones, productores, consumidores, comercialización y distribución de alimentos con equidad en las áreas rurales y urbanas. Organizar sistemas justos y solidarios de distribución y comercialización de alimentos, prohibiéndose las viejas prácticas monopólicas y la especulación de los productos alimenticios.

La contratación de la deuda pública, es otro de los temas que trata la Constitución de la República del Ecuador, (2008) en éste menciona que en todos sus sectores la deuda pública estará basada por las directrices, de la planificación y presupuesto, siendo autorizada, por un

comité de deuda y financiamiento conforme a la ley, que confirma el funcionamiento, permitiendo el estado que por medio del poder y participación ciudadana vigile y audite la deuda pública.

Habiendo leído al tenor literal del artículo 319; habiendo interpretado y analizado se concluye que el Estado reconoce las diversas formas de organización de la producción y así mismo incentivará y promoverá la consecución del buen vivir en tanto que satisfaga la demanda de nuestro país y también la del exterior, así como también está en contra de aquellas formas de producción que atente los derechos del mismo y de la naturaleza.

El artículo 320 de la Constitución de la República del Ecuador, determina que el Estado incentivará las diversas formas de organización, ya sea comunitaria, pública, privada o en cooperativa, pero este desarrollo debe constreñirse a la aplicación de principios para que este incremento productivo y los recursos utilizados para obtener dicha producción sea equilibrado, que no perjudique los recursos de las generaciones futuras, estableciendo una justa remuneración a quienes hacen posible este desarrollo.

El sistema nacional de inclusión y equidad social es el conjunto articulado y coordinado de sistemas, instituciones, políticas, normas, programas y servicios que aseguran el ejercicio, garantía y exigibilidad de los derechos reconocidos en la Constitución y el cumplimiento de los objetivos del régimen de desarrollo. Norma establecida en el artículo 340 *ibídem*.

El sistema se articulará al Plan Nacional de Desarrollo y al sistema nacional descentralizado de planificación participativa; se guiará por los principios de universalidad, igualdad, equidad, progresividad, interculturalidad, solidaridad y no discriminación; y funcionará bajo los criterios de calidad, eficiencia, eficacia, transparencia, responsabilidad y participación. El sistema se compone de los ámbitos de la educación, salud, seguridad social, gestión de riesgos, cultura física y deporte, hábitat y vivienda, cultura, comunicación e información, disfrute del tiempo libre, ciencia y tecnología, población, seguridad humana y transporte. Señalado tal cual lo establece el Plan Nacional de Desarrollo según la Constitución de la República del Ecuador, (2008).

El Ecuador con la aprobación mediante referéndum de la Constitución del 2008, ingresa a la élite de Estados que acogen el neo constitucionalismo, estableciendo políticas de desarrollo social, promoviendo el progreso de las capacidades y las potencialidades tanto individualidades como colectivas para lograr una transformación de la matriz productiva de nuestro país no solo en el ámbito económico, sino también como lo determina el Artículo 343 de la Constitución de la República, objeto de este análisis en el área del aprendizaje que faciliten la concepción y manejo de conocimientos, siendo el sujeto el eje central de este sistema.

Concluyendo entonces que el sistema nacional de educación tendrá como fin el desarrollo de la población en torno a sus potencialidades individuales y colectivas a fin de que se puedan utilizar sus conocimientos y saberes, garantizando un sistema dinámico con una línea de integración de la interculturalidad, diversidad geográfica, lingüística de nuestros pueblos, comunidades y nacionalidades.

El Artículo 275 de la Constitución de la República del Ecuador establece que todos los sistemas que conforman el régimen de desarrollo (económicos, políticos, socio-culturales y ambientales) garantizan el desarrollo del buen vivir, y que toda organización del Estado y la actuación de los poderes públicos están al servicio de los ciudadanos y ciudadanas que habitan el Ecuador;

La Constitución de la República del Ecuador, establece que el Banco Central del Ecuador (BCE) instrumentará la política monetaria, crediticia, cambiaria y financiera formulada por la Función Ejecutiva, la cual tiene como uno de sus objetivos: "promover niveles y relaciones entre las tasas de interés pasivas y activas que estimulen el ahorro nacional y el financiamiento de las actividades productivas, con el propósito de mantener la estabilidad de precios y los equilibrios monetarios en la balanza de pagos, de acuerdo al objetivo de estabilidad económica definido en la Constitución" (Art. 302 y 303).

El Artículo 283 de la Constitución de la República del Ecuador señala que el sistema económico es social y solidario; reconoce al ser humano como sujeto y fin; propende a una relación dinámica y equilibrada entre sociedad, Estado y mercado, en armonía con la

naturaleza; y, tiene por objetivo garantizar la producción y reproducción de las condiciones materiales e inmateriales que posibiliten el buen vivir;

La Constitución de la República establece los objetivos de la política económica, entre los que se incluye incentivar la producción nacional, la productividad y competitividad sistémicas, la acumulación del conocimiento científico y tecnológico, la inserción estratégica en la economía mundial y las actividades productivas complementarias en la integración regional; (Constitución de la República del Ecuador, 2008, art. 284)

Por otro lado objetivos de la política comercial, entre los que se incluye desarrollar, fortalecer y dinamizar los mercados internos a partir del objetivo estratégico establecido en el Plan Nacional de Desarrollo, regular, promover y ejecutar las acciones correspondientes para impulsar la inserción estratégica del país en la economía mundial; y fortalecer el aparato productivo y la producción nacional, objetivos establecidos en el artículo 303 de la Constitución de la República del Ecuador; a continuación en el artículo 305, estipula que es la función ejecutiva quien podrá crear aranceles y fijar sus niveles; lo referente al endeudamiento y la aplicación de las políticas, tributarias, fiscales, aduanera, arancelarias y monetarias se dará de igual forma.

El Artículo 319 de la Carta Magna reconoce diversas formas de organización de la producción en la economía, entre otras las comunitarias, cooperativas, empresariales públicas o privadas, asociativas, familiares, domésticas, autónomas y mixtas, en tal virtud alentará la producción que satisfaga la demanda interna y garantice una activa participación del Ecuador en el contexto internacional;

El Artículo 320 *ibídem* establece que la producción, en cualquiera de sus formas, se sujetará a principios y normas de calidad; sostenibilidad; productividad sistémica; valoración del trabajo; y eficiencia económica y social;

Que, el artículo 336 de la Carta Fundamental, impone al Estado el deber de impulsar y velar por un comercio justo como medio de acceso a bienes y servicios de calidad, promoviendo la reducción de las distorsiones de la intermediación y promoción de su sustentabilidad, asegurando de esta manera la transparencia y eficiencia en los mercados,



mediante el fomento de la competencia en igualdad de condiciones y oportunidades. (Constitución de la República del Ecuador, 2008).

Analizando el Código Orgánico de Producción se observa en su literal a. del artículo 4, establece uno de los fines más importantes de este código y determina que, “La presente legislación tiene, como principales, los siguientes fines: a. Transformar la Matriz Productiva, para que esta sea de mayor valor agregado, potenciadora de servicios, basada en el conocimiento y la innovación; así como ambientalmente sostenible y ecoeficiente;

El proceso que utilizan los distintos sectores sociales para transformar los recursos que tiene a su disposición, se denomina actividad productiva, estos insumos transformados en bienes y servicios que satisfacen las necesidades de la población, deberán cumplir con principios de diversificación, con mayor valor agregado cuidando de no afectar el ecosistema. Este cambio permitirá generar fuentes de trabajo, empleos dignos y de calidad, para lograr el Buen Vivir en el territorio nacional según el artículo 2 (Código Orgánico de la Producción, comercio e inversiones, 2010).

La matriz productiva está determinada por la estructura de los sectores de la producción de bienes y servicios y la transformación del producto deberá estar enmarcada en parámetros de calidad, igualdad y óptimas condiciones, que sean de fácil acceso.

El Estado a través de organismos especializados será el encargado de evaluar, vigilar y calificar que la producción, transformación y comercialización de la matriz productiva nacional se lo realice con responsabilidad, frente al impacto ambiental que podría causar la utilización de las nuevas tecnologías. Los principios y fines que establece código de producción e inversión para atraer a los actores que intervienen en este proceso son los siguientes: Incentivar la innovación, el emprendimiento.

Estimular la inversión Privada, Publica, Extranjera. Fomentar la pequeña y mediana industria. Controlar y vigilar la influencia y el dominio del mercado nacional como los monopolios y los oligopolios. Asesorar al sector productivo. Al promover y facilitar el proceso de cambio en la matriz Productiva, también facilitara la promoción y venta de los productos al exterior, por lo que deberá establecerse políticas económicas y sociales para la

salida de los mismos, estableciendo convenios internacionales con países en donde se quiera llegar, como también fortaleciendo en beneficio del sector productivo y exportador los tratados internacionales de comercio en relación a las importaciones y exportaciones.

Optimizar la materia prima existente en nuestro país, para disminuir las importaciones de dichos productos e ir paulatinamente estimulando la variedad en la producción por ende se diversificara las exportaciones. Además, 1. El enfoque de género y de inclusión de las actividades productivas de pueblos y nacionalidades como elemento transversal de la política productiva del país, esto quiere decir que el fomento de la actividad productiva va ligado a la economía popular y solidaria. Y, 2.- La política de estado de fomentar y apoyar la investigación industrial y científica así como la innovación y transferencia tecnológicas. Está se ha convertido en una de las principales políticas de estado, donde se busca salir de la dependencia económica de los recursos naturales a la dependencia de la economía basada en el conocimiento y la innovación.

En el artículo 5, *ibídem*, menciona sobre el desarrollo y la transformación de la matriz productiva, mismas herramientas para su efecto las fomentara el estado mediante políticas de ejecución instrumentos e incentivos de la inversión, haciendo más competente la economía basado en el fortalecimiento de las instituciones públicas sean estos institutos públicos de investigación y la inversión en el mejoramiento del talento humano incentivando la creación de pequeñas y medianas empresas, así como el mejoramiento de la economía popular y solidaria garantizando este modo la soberanía alimentaria y energética.

Dentro del rol del Estado hacia el desarrollo productivo y la transformación de la matriz productiva, es importante señalar lo siguiente. La obligación del Estado de estimular los sectores con fuertes externalidades positivas a fin de incrementar su productividad. El estado promoverá la parte logística y de infraestructura como el transporte marítimo, aéreo, terrestre, necesarios para la transformación productiva. El deber del estado de eliminar los desequilibrios territoriales, en el procesos de desarrollo, para lo cual emitirá políticas públicas que generen la transformación de la matriz productiva en todo el territorio nacional.

Este artículo nos aclara que el consejo Sectorial de la producción trabajara con todas las directrices enmarcadas en este código adjunto al sistema nacional de planificación y

además contara con áreas técnicas que ayudaran a diseñar las políticas y programas de fomento productivo e inversiones. Concluyendo en este punto que es la función Ejecutiva la definición de la Política Productiva y de fomento de las inversiones para lo cual se crea el Consejo Sectorial de la producción el mismo que funcionara según su propio reglamento. Artículo 6 del Código Orgánico de la Producción, comercio e inversiones. (2010).

La participación intersectorial en el desarrollo de estas políticas, se garantiza a través del Consejo Consultivo de Desarrollo Productivo y Comercio Exterior, órgano de estricto carácter consultivo y obligatorio convocatoria institucional por parte de quien preside el consejo sectorial de la producción, en la forma que determine el reglamento.

Este Consejo Consultivo estará conformado entre otros, por representantes del sector productivo privado, mixto, popular y solidario, trabajadores y gobiernos autónomos descentralizados. El Consejo Consultivo tendrá una representación amplia y plural que refleje los distintos sectores, territorios y tamaños de producción. El Consejo Consultivo no contará con recursos públicos para su funcionamiento, pero la Secretaría Técnica del Consejo Sectorial de la Producción brindará apoyo logístico a su operación y para la participación de sus integrantes. El Consejo Consultivo podrá proponer o sugerir lineamientos técnicos para la elaboración de políticas a ser adoptadas por las entidades responsables de las políticas de desarrollo productivo, inversiones y comercio exterior. La integración y el funcionamiento de este Consejo Consultivo se normarán en el reglamento a este Código y, en lo no previsto en dicho Reglamento, mediante resolución del Consejo Sectorial de la Producción (COPCI, 2010).

El salario en el Ecuador, no solo es acorde a las necesidades mínimas si no que es calculado en base al costo de la canasta básica familiar dividido para los perceptores; estos serán determinados por censos que realice la institución encargada de forma anual y corresponde al Instituto de Estadísticas y Censos. Este valor dará la base para el cálculo del salario digno que establecerá el Ministerio de Relaciones Laborales. Así lo determina el, (COPCI, 2010) en su artículo 8 literalmente.

En el artículo 9 *ibídem*, Sumándose sus componentes, se podrá calcular si un trabajador percibe el salario digno, haciendo alusión a la cuenta de la balanza de pagos, renta

recibida, se menciona el sueldo o salario mensual. Que los beneficios adicionales percibidos por el trabajador por contratos colectivos que no sean obligaciones legales, y contribuciones voluntarias periódicas hechas en dinero por parte del empleador a sus trabajadores. Además que los fondos de reserva en caso del que trabajador labore menos de 1 año este cálculo será proporcional al tiempo del trabajo. Y que la fórmula de este cálculo no significa el pago mensualizado del 13 / 14 remuneración y participación en las utilidades conforme a la ley y que cuyos montos seguirán percibiendo de modo integro los trabajadores y en fecha prevista por la ley.

Expresa de manera clara y precisa acerca de las remuneraciones a los trabajadores, manifestando que el monto tiene que ser igual, salario básico o superior al mismo, de no ser así se les cancelara una compensación económica adicional al salario básico. Artículo 10, según el (COPCI, 2010).

Esta compensación económica se liquidara hasta el 31 de diciembre del ejercicio fiscal correspondiente, distribuyéndosela hasta el mes de marzo del año siguiente por una vez al año para aquellos trabajadores que no recibieron el salario básico o digno.

Debiendo el empleador proporcionar un porcentaje de hasta el 100% de las utilidades del ejercicio para pagar la compensación económica. Y si el porcentaje no llegase a cubrir la totalidad del salario básico o digno de todos los trabajadores que le corresponda la compensación económica, este porcentaje se repartirá de manera proporcional entre los trabajadores.

Este correspondiente compensación económica es de carácter temporal hasta que el trabajador alcance el salario básico, y esta compensación económica además de no ser integrante de la remuneración no constituirá ingreso grabable para el régimen del seguro social, ni para el impuesto a la renta del trabajador.

La economía popular y Solidaria es una forma de organización económica, donde sus integrantes, individual o colectivamente, organizan y desarrollan procesos de producción, intercambio, comercialización, financiamiento y consumo de bienes y servicios, para satisfacer necesidades y generar ingresos, basadas en relaciones de solidaridad, cooperación y

reciprocidad, privilegiando al trabajo y al ser humano como sujeto y fin de su actividad, orientada al buen vivir, en armonía con la naturaleza, por sobre la apropiación, el lucro y la acumulación de capital (COPCI, 2010).

El sector comunitario implica que, ya sea por territorio, relaciones filiales, identidades étnicas, culturales, de género o de cuidado de la naturaleza, se establecen organizaciones para la producción, comercialización, distribución y el consumo de bienes o servicios lícitos y socialmente necesarios pudiendo integrarse como comunas, comunidades, pueblos y nacionalidades en el sector urbano o rural. Para ello los miembros pueden aportar dinero, trabajo o bienes.

El análisis además determina que es la economía popular y solidaria y la forma de organizar, sin embargo analizando el artículo en referencia este determina claramente lo siguiente: a) Las competencias del Consejo Sectorial de la Producción en materia de políticas de fomento para la economía popular y solidaria; b) Las acciones del Consejo Sectorial de la Producción para fomentar y fortalecer la economía popular, solidaria y comunitaria tales como; elaborar programas y proyectos nivel regional, provincial y local, apoyar y consolidar el modelo socio productivo comunitario elaborando planes y proyectos financiados por el Estado, Promoviendo la igualdad de oportunidades en acceso a beneficios e incentivos, promoviendo la seguridad alimentaria con financiamiento a la pequeña, media y gran empresa, financiando proyectos productivos que presenten las comunidades, pueblos y nacionalidades.

Así mismo determina la presentación ante el Consejo Sectorial de la Producción la rendición de cuentas de los recursos invertidos por los Ministerios o Secretarías en el fomento de la economía popular, solidaria y comunitaria.

El artículo 34 del mismo cuerpo legal, la importancia de la instalación de destinos aduaneros que mediante la previa autorización del Gobierno Nacional en Zonas Especiales de Desarrollo Económico (ZEDE), con el objetivo de implementar nuevas inversiones enmarcadas en beneficios como pueden ser: incentivos tributarios, la simplificación en los procesos aduaneros, etc, por lo que, la responsabilidad de quienes intervienen en una ZEDE, sean estos, Administradores, Operadores y Servicios de Apoyo quienes deberán ser aprobados

por el Comité Interinstitucional Permanente de ZEDE, previo informe favorable de la Subsecretaría de ZEDE. Quien supervisa, controla el funcionamiento y cumplimiento de los objetivos. Lo establecido en el artículo 34 del Código Orgánico de la Producción, Comercio e Inversiones, es claro en la previa autorización que emana el gobierno Nacional que mediante la ZEDE, puedan crearse en los delimitados espacios del territorio destinos aduaneros con el objetivo de crear beneficios. En zonas estratégicas de producción enfocados en generar empleo de calidad y desarrollo económico.

(El Código Orgánico de la Producción, comercio e inversiones 2010) establece además, que las Empresas en nuestro País están encaminadas a innovar en lo relacionado a las exportaciones, sean naturales o procesadas; así también importar piezas para poder ensamblar artículos o bienes para el consumo del país. Las Empresas en esta área solo pueden desarrollar proyecto relacionados con la tecnología, mejoramiento ambiental e innovaciones electrónicas. Estas zonas son destinadas para la logística para los procesos de importación y exportación, por lo general están ubicados en zonas cercanas a los aeropuertos, puertos marítimos y pasos de fronteras cercanas para potenciar el volumen al comercio exterior.

Todas estas tecnologías e innovaciones que tienen las empresas de ensamblaje, empaque refrigeración y adaptación a otras mercancías etc., son para el desarrollo y el bienestar de nuestro Ecuador tanto en la exportación e importación de la materia prima por su calidad y de su innovación tecnológica. Vale la pena además recalcar la importancia de las que las zonas especiales de desarrollo económico, tienen como objetivo obtener bienes con fines de exportación pero sobre todo de sustitución estratégica de importaciones principalmente.

Además los bienes que corresponden a estos procesos podrán ser nacionalizados para el consumo interno del país de acuerdo al reglamento del presente código, exceptuando en los bienes donde exista transferencia tecnología e innovación.

El Consejo Sectorial de la Producción es el organismo encargado para disponer ordenadamente una serie de estrategias de conformidad con un procedimiento o sistema determinados a promover el desarrollo de la Micro, Pequeña y Mediana Empresa con los ministerios sectoriales en el ámbito de sus competencias. Es así, que en el artículo 54 del

COPCI, 2010 encontramos determinadas las competencias y atribuciones del Consejo Sectorial de la Producción para coadyuvar la transformación de la Matriz Productiva del Ecuador.

Este organismo tiene la capacidad de aprobación de políticas, planes, programas y proyectos, así como el monitoreo y evaluación de gestión de las entidades encargadas de la ejecución de estas tareas, considerando las particularidades culturales, sociales y ambientales de cada zona y articulando las medidas necesarias para el apoyo técnico y financiero.

Estableciendo y coordinando acciones para el desarrollo sostenible de las MIPYMES, es decir que tengan la capacidad de satisfacer las necesidades de la sociedad actual, sin comprometer los recursos y posibilidades de las futuras generaciones.

Dicho en otras palabras, el Consejo Sectorial de la Producción es la entidad encargada de coordinar, promover e impulsar el desarrollo de las Micro, Pequeñas y Medianas empresas, estableciendo políticas, que propicien la participación de organismos especializados, ya sean públicos o privados emplazados en la promoción e intervención de las MIPYMES en el comercio internacional. Por lo tanto el Consejo sectorial de la producción tiene la facultad de crear Centros de Desarrollo MIPYMES, centro de investigación etc. para facilitar y desarrollar el sistema productivo.

El Estado fomentará la producción orientada a las exportaciones y las promoverá mediante los siguientes mecanismos de orden general y de aplicación directa, sin perjuicio de los contemplados en otras normas legales o programas del Gobierno: (COPCI, 2010) Artículo 93.

En su literal a. establece el acceso a los programas de preferencias arancelarias, u otro tipo de ventajas derivadas de acuerdos comerciales de mutuo beneficio para los países signatarios, sean estos, regionales, bilaterales o multilaterales, para los productos o servicios que cumplan con los requisitos de origen aplicables, o que gocen de dichos beneficios; b. Derecho a la devolución condicionada total o parcial de impuestos pagados por la importación de insumos y materias primas incorporados a productos que se exporten, de conformidad con lo establecido en este Código; c. Derecho a acogerse a los regímenes especiales aduaneros,

con suspensión del pago de derechos arancelarios e impuestos a la importación y recargos aplicables de naturaleza tributaria, de mercancías destinadas a la exportación, de conformidad con lo establecido en el libro V de este Código; d. Asistencia o facilitación financiera prevista en los programas generales o sectoriales que se establezcan de acuerdo al programa nacional de desarrollo; e. Asistencia en áreas de información, capacitación, promoción externa, desarrollo de mercados, formación de consorcios o uniones de exportadores y demás acciones en el ámbito de la promoción de las exportaciones, impulsadas por el Gobierno nacional; y, f. Derecho a acceder a los incentivos a la inversión productiva previstos en el presente Código y demás normas pertinentes de Exportaciones e Inversiones Extranjeras, adscrito al Ministerio rector de la política de comercio exterior, que se estructurará y funcionará según lo que se establezca en el Reglamento.

En este código orgánico se establece claramente en su artículo 5 el rol del estado como tarea fundamental “El Estado fomentará el desarrollo productivo y la transformación de la matriz productiva, mediante la determinación de políticas y la definición e implementación de instrumentos e incentivos, que permitan dejar atrás el patrón de especialización dependiente de productos primarios de bajo valor agregado.

Finalmente el objeto fundamental del código mencionado es promover la transformación de la matriz productiva, manejo de externalidades, promoción de la inversiones orientadas a la realización del buen vivir.



### 3. Metodología

#### 3.1. Enfoque metodológico

En lo que respecta al enfoque metodológico que se ha empleado para el desarrollo de la presente investigación este es de carácter cuantitativo, debido a que se utilizarán gráficos estadísticos para describir las variables objeto de estudio, como balanza de pagos, balanza comercial, PIB.

En el mismo sentido, el estudio en primera instancia será descriptivo básicamente porque se hará un análisis consolidado de la información obtenida por los diferentes medios bibliográficos, como el Banco Central del Ecuador, Servicio de Rentas Internas, Pro Ecuador, Ministerio de Comercio Exterior y demás instituciones que estén relacionadas al sector agrícola y comercio exterior, específicamente expertas en el tema de banano, con la finalidad de determinar la incidencia de este producto dentro de la balanza comercial en el período 2009 – 2013.

Para lograr este cometido se emplearán las siguientes técnicas que facilitarán la recolección de datos:

Técnica	Instrumento	Descripción
Encuesta	Cuestionario de preguntas cerradas	Estará dirigida a personas que están involucradas en el comercio del banano, sean productores o exportadores.
Entrevista	Cuestionario de preguntas abiertas	Estará dirigida a funcionarios públicos relacionados con el sector bananero.

### **3.2. Fuentes de Información**

Recolectar información implica la elaboración planificada de procedimientos conducentes a recopilar datos con el fin de verificar la hipótesis que se plantea investigando las variables de estudio, las mismas que deberán ser medibles para tener una mejor interpretación de los hechos.

Es importante tomar en cuenta que para realizar una eficiente recolección de datos, se debe distinguir cuáles son las fuentes, dónde se localizan, a través de qué método se va a recolectar y de qué forma se va a preparar los datos para analizarlos.

En la presente investigación se han utilizado técnicas de recolección de datos cualitativas y cuantitativas.

Las técnicas de recolección secundaria se basan en la revisión bibliográfica de libros, revistas, informes; y son importantes porque contribuyen a la explicación del comportamiento de las variables estudiadas. Por lo tanto, se examinó documentos científicos de autores como: Keynes (2003), Samuelson, y Nordhaus, (1992), Dormbusch y Fischer (1995), adicionalmente, se repasó algunas tesis.

Banco Central del Ecuador BCE “La Dolarización en el Ecuador” (2001), Banco Central del Ecuador, La Balanza de Pagos, Boletín N° 35, (2013) “Boletín Estadístico Mensual” N°1936 (junio 2001), “Boletín Estadístico Mensual” N°1796 (Octubre 2001), “Boletín Estadístico Mensual” N°1935 (Mayo 2013), Instituto Nacional de Estadísticas y Censos “Censo Económico” (2010) “Encuesta Nacional de Empleo, Desempleo y Subempleo” (2012), Sistema Nacional de Información SENPLADES “Indicadores de Vivienda y Hogar” (2010), “Plan Nacional del Buen Vivir” Estrategia 6.8 (2009-2013), Informe del Banco Mundial (2010-2012)

Además, para la recolección de datos se exploró las páginas web de las siguientes instituciones: Transformación de la Matriz Productiva (IESS), Ministerio de Sectores Estratégicos, (MSE), Banco Central del Ecuador (BCE), Instituto Nacional de Estadísticas y

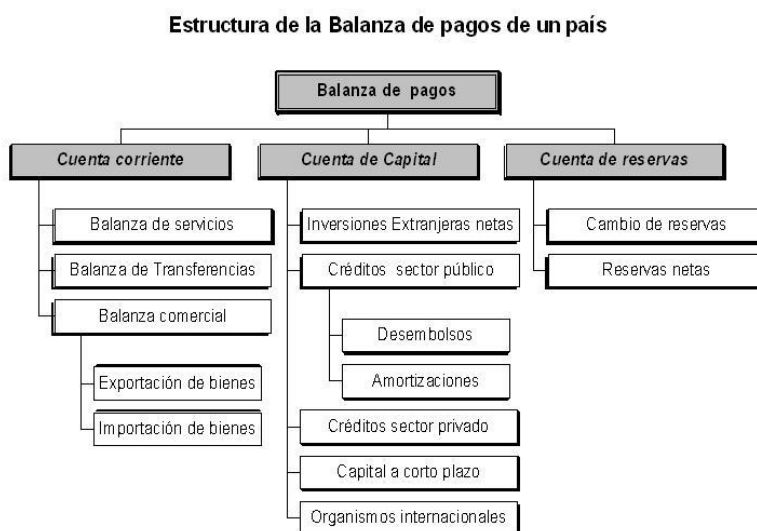
Censos (INEC), Superintendencia de Bancos y Seguros (SBS), Secretaría Nacional de Planificación y Desarrollo (SENPLADES), Sistema Nacional de Información (SIN), Servicio Nacional de Aduanas del Ecuador, (SENAE), Facultad Latinoamericana de Ciencias Sociales (FLACSO) Sede Ecuador; y, de Organismos Internacionales como la Comisión Económica para América Latina (CEPAL), Banco Interamericano de Desarrollo (BID), Instituto del Fondo Nacional de la Vivienda para los Trabajadores (INFONAVIT), Fondo Monetario Internacional (FMI).

Finalmente, se examinó los textos ¿Cómo se hace una investigación?, Blaxter, L, Hughes, C. (2002), Metodología de la Investigación segunda edición Bernal (2006) y Metodología de la Investigación cuarta edición Hernández, Fernández y Baptista (2006) como apoyo adicional.

## 4. Factores de la Balanza de Pagos en el Cambio de la Matriz Productiva

### 4.1. Evolución de la Balanza de Pagos

La Balanza de Pagos del de 2012 presentó un superávit de US\$425 (Banco Central del Ecuador). En esta ocasión, el superávit frente al mismo dato en el año anterior fue 67,7% menor, mientras que en relación al IV trimestre de 2011 presenta una gran recuperación por US\$1.137 millones. Esta vez, las exportaciones presentaron variaciones positivas mientras que las importaciones y los ingresos por remesas se vieron reducidos, presumiblemente debido a los nuevos aranceles y restricciones a las importaciones y al retorno de algunos migrantes al país.



Elaborado por: la autora

#### 4.1.1. Análisis de la Cuenta Corriente

La cuenta corriente resume todas las transacciones por concepto de exportaciones e importaciones de bienes y servicios, o, en otras palabras, todo el comercio visible e invisible, así como las transferencias de dinero a manera de donaciones, auxilios, remesas.

La cuenta corriente incluye la balanza comercial de mercancías, la balanza de servicios y las transferencias unilaterales:

La cuenta corriente del Ecuador ha tenido una trayectoria bastante oscilante (Gráfico 1), sin presentarse una tendencia creciente. Además, en la mayoría de los años de análisis el saldo como fracción del PIB ha sido negativa (-3.73% del PIB en promedio), con lo que a simple vista el Ecuador ha mostrado problemas de insolvencia, esto debido a que con altos y oscilantes déficit no ha podido contar con los suficientes recursos para cumplir con sus obligaciones externas

TABLA N° 1: La Balanza en Cuenta Corriente

<b>Periodo</b>	<b>Cuenta Corriente</b>	<b>Balanza de bienes</b>	<b>Balanza de Servicios</b>	<b>Balanza de Rentas</b>	<b>Balanza de Transferencias Corrientes</b>
<b>2008</b>	1466,7	1548,7	-1571,4	-1456,1	2945,6
<b>2009</b>	-80,7	143,6	-1281,8	-1374,3	2431,8
<b>2010</b>	-1778,8	-1504	-1536,2	-1048,2	2309,5
<b>2011</b>	-627,6	1137	-1243,1	-847,1	1927
<b>2012</b>	1241,1	573,5	-980,3	-670,1	1752

Fuente: Banco Central del Ecuador

<http://www.bce.fin.ec/docs.php?path=/home1/estadisticas/bolmensual/IEMensual.jsp>

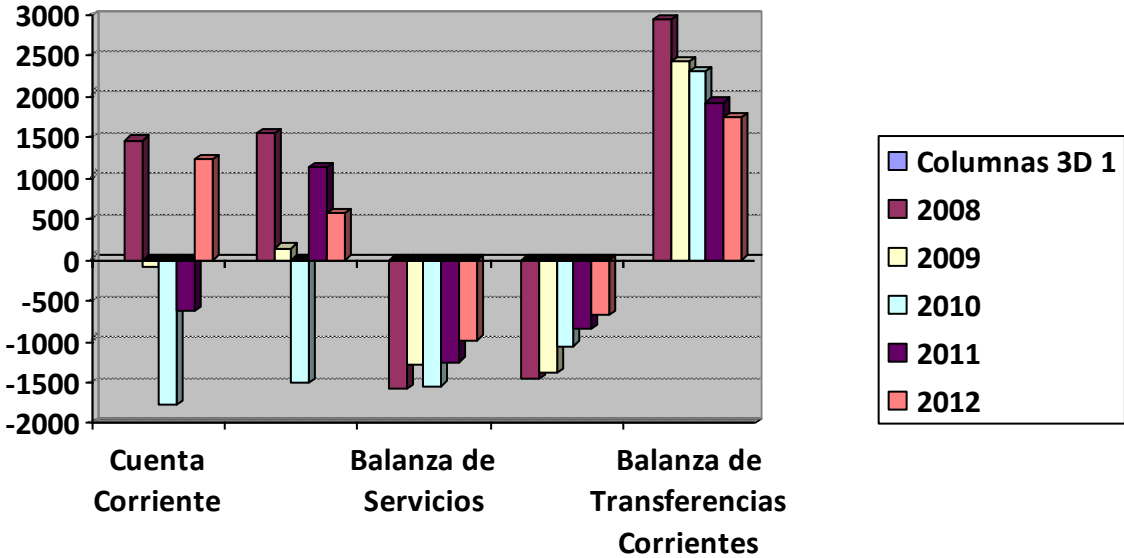
Elaboración: autora

La Cuenta Corriente presentó un saldo positivo de US\$1241 millones para el 2012, gracias a un superávit en la Balanza Comercial por US\$573,5 millones y a las Transferencias Corrientes (US\$1752)

La balanza de servicios y la balanza de rentas con saldo negativo, (-980,3 y -670,1 millones) respectivamente hasta el cierre del año 2012 mientras que la balanza de transferencias corrientes tiene un saldo positivo que alcanzó los 1.752 millones de dólares en el año 2012

Los déficits en la cuenta corriente se han presentado por diversas causas. Generalmente el aumento en la importaciones (de bienes y capital), lo cual se observará más adelante. Otros motivos del déficit han sido la contracción de las exportaciones (y dentro de ellas las petroleras) producto de la baja en los precios internacionales del crudo. Además se añade el desequilibrio de la balanza servicios, (TABLA N°1), en donde el aumento del pago de los intereses sobre la deuda aumenta el desequilibrio en la cuenta corriente.

GRÁFICO N° 1: La Balanza de Cuenta Corriente; **Error! Marcador no definido.**



Fuente: Banco Central del Ecuador  
<http://www.bce.fin.ec/documentos/Estadisticas/SectorExterno/BalanzaPagos/balanzaComercial/ebc201202.pdf>  
 Elaboración: autora

**4.2. Análisis de la Balanza Comercial**

Es una cuenta en la Balanza de Pagos en la que se registran las transacciones (importaciones y exportaciones) entre países, de productos o mercancías visibles durante un periodo determinado.

La balanza comercial es la diferencia entre importaciones y exportaciones. Cuando el valor de las importaciones excede el valor de las exportaciones, se dice que la balanza

comercial está en déficit. Cuando la situación es a la inversa, se dice que la balanza comercial es favorable con un superávit comercial.

TABLA N° 2: La Balanza Comercial

PERIODO	EXPORTACIONES FOB			IMPORTACIONES FOB			BALANZA COMERCIAL		
	Total	Petrolera	No Petrolera	Total	Petrolera	No Petrolera	Total	Petrolera	No Petrolera
<b>2008</b>	18.818,30	11.720,60	7.097,70	17.737,30	3.357,80	14.379,50	1.081,00	8.362,80	-7281,70
<b>2009</b>	13.863,10	6.964,60	6.898,40	14.096,90	2.338,30	11.758,60	-233,80	4.626,30	-4860,20
<b>2010</b>	17.489,90	9.673,20	7.816,70	19.468,70	4.042,80	15.425,90	-1.978,70	5.630,40	-7609,10
<b>2011</b>	22.292,20	12.912,90	9.379,30	23.009,50	5.086,50	17.923,00	-717,30	7.826,40	-8543,70
<b>2012</b>	25.795,30	14.527,50	11.267,80	25.947,20	6.012,20	19.935,00	470,92	8.125,22	-7654,30
<b>TASA DE VARIACIÓN %</b>									
<b>2010/2009</b>	26,16	38,89	13,31	38,11	72,9	31,19	746,16	21,7	56,56
<b>2011/2010</b>	27,46	33,49	19,99	18,19	25,82	16,19	-63,75	39,00	12,28
<b>2012/2011</b>	15,71%	12,50%	20,13%	12,77%	18,20%	11,23%	-134,35%	3,82%	-10,41%

Fuente: Banco Central del Ecuador

<http://www.bce.fin.ec/documentos/Estadisticas/SectorExterno/BalanzaPagos/balanzaComercial/ebc201202.pdf>

Elaboración: autora

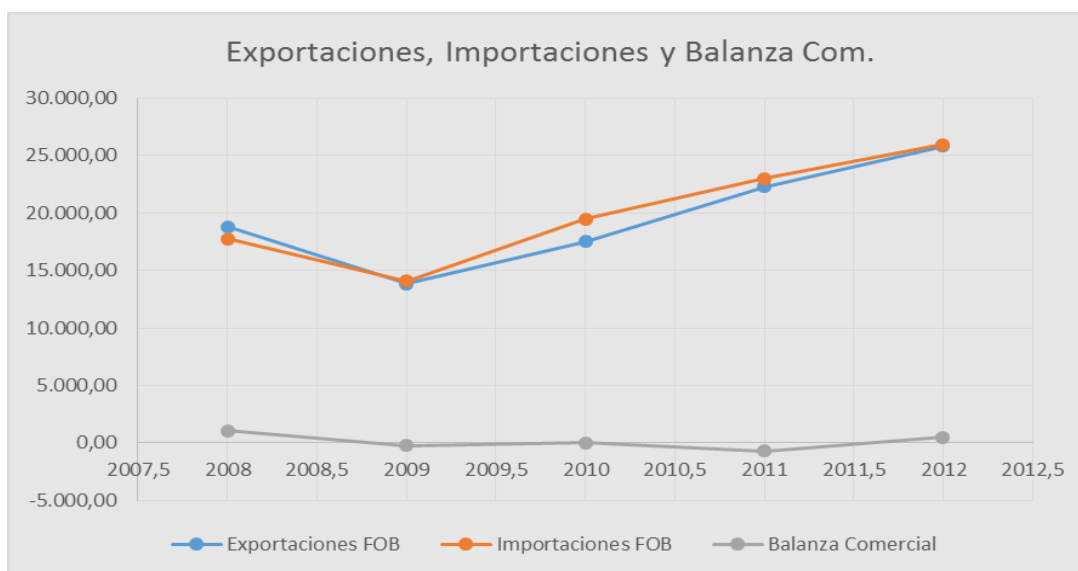
En la balanza de bienes (**TABLA N° 2**) el saldo comercial no petrolero en los últimos años ha sido negativo, hasta alcanzar en el 2011 los 8.543,7 millones de dólares, denotando que debemos mejorar en productos no petroleros. Mientras tanto, el saldo comercial petrolero ha sido positivo y crecientemente ha llegado a los 7.826 millones de dólares en el 2011 y 8.125 millones en el 2012.

Las exportaciones crecieron un 15,71% en el 2012 versus el 27,46% del 2011, debido al dinamismo de las exportaciones petroleras del 2010, 2011 y 2012; por el alza del precio promedio del petróleo de 10.23 puntos porcentuales en 2011, y por el aumento de las cantidades extraídas y exportadas.

De igual manera se da un mayor crecimiento en las exportaciones no petroleras frente al año 2010 y 2011 gracias a la mejora de la demanda mundial. En cuanto a las

importaciones en el 2012, su decrecimiento es debido a los menores ritmos en importaciones de derivados del petróleo como de importaciones no petroleras. Debido a estas gestiones en el 2011 el saldo negativo de la balanza por cuenta corriente se reduce en casi un 64% en relación al 2010.

GRÁFICO N° 2: La Balanza Comercial



Fuente: Banco Central del Ecuador

<http://www.bce.fin.ec/documentos/Estadisticas/SectorExterno/BalanzaPagos/balanzaComercial/ebc201202.pdf>

Elaboración: autora

TABLA N° 3: Las Importaciones en el Ecuador

Período	Importaciones totales	Bienes de consumo	Combustibles y Lubricantes	Materias Primas	Bienes de Capital	Otros
2008	17.737,30	3.852,00	3.357,80	5.827,50	4.501,50	13
2009	14.096,90	3.094,00	2.338,30	4.669,80	3.926,60	42,7
2010	19.468,60	4.116,40	4.042,80	5.914,70	5.129,10	75,6
2011	23.009,50	4.742,90	5,086,50	7.231,00	5.844,60	40,7
2012	25.947,20	58.24,30	6.012,20	8.025,00	6.010,78	52,8

Fuente: Banco Central del Ecuador

<http://www.bce.fin.ec/documentos/Estadisticas/SectorExterno/BalanzaPagos/balanzaComercial/ebc201202.pdf>

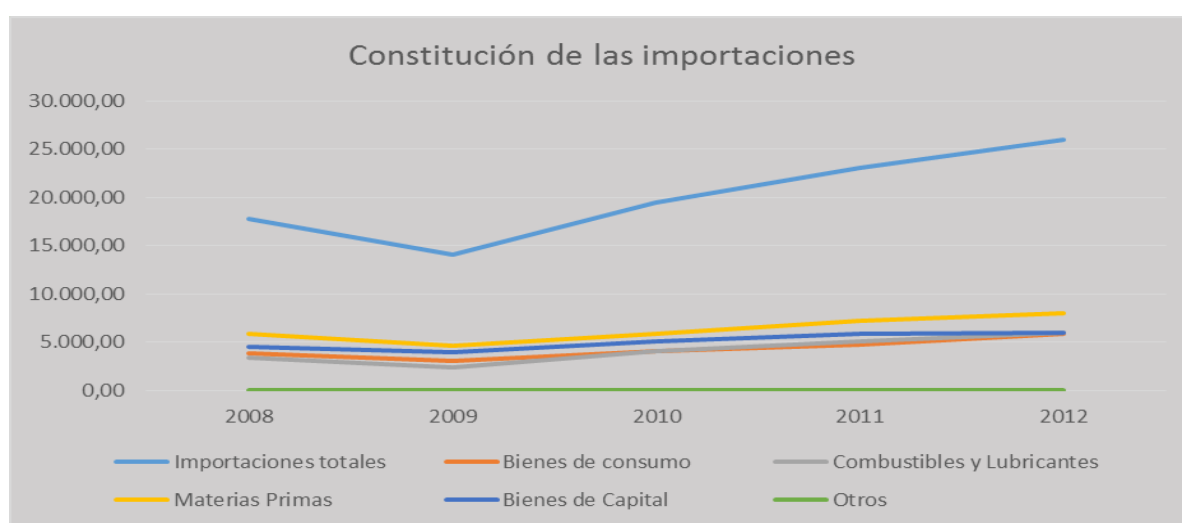
Elaboración: autora



Los principales productos importados por el Ecuador fueron las materias primas que tienen una participación del 30% del total de las importaciones del año 2012, lo que resalta el grado de dependencia de materiales adquiridos en el exterior por la industria local.

El segundo rubro por importancia en las importaciones son los bienes de capital con una participación en el año 2012 de 25%. Este rubro pone en evidencia el crecimiento de algunos segmentos del aparato productivo como es el caso de la construcción.

GRÁFICO N° 3: Las Importaciones en el Ecuador



Fuente: Banco Central del Ecuador

<http://www.bce.fin.ec/documentos/Estadisticas/SectorExterno/BalanzaPagos/balanzaComercial/ebc201202.pdf>

Elaboración: autora

Las importaciones de combustibles y lubricantes representaron el 22% del total importado, debido fundamentalmente al aumento de la demanda de las plantas de generación térmica, a la paralización por mantenimiento en más de 48 ocasiones durante 2012 de la Refinería de Esmeraldas y al incremento del parque automotor en más de 80.000 unidades en todo el país (sólo en Quito el incremento fue de más de 45.000 unidades de transporte).

TABLA N° 4: Exportaciones No Petroleras Por Grupo De Productos

<b>Periodo</b>	Bana no y Pláta no	Camar ón	Cacao y elabor ados	Atún y pesc ado	Café y elabor ados	Enlata dos de pesca do	Flores Natur ales	Extractos y aceites vegetales	Vehícu los	Otras Manufac turas de metal	Manuf.de cuero, plástico y caucho
<b>2008</b>	1.64 0,50	712,7	290,3	192, 5	130,1	906,6	557,6	254,16	411,3 9	338	158,59
<b>2009</b>	1.99 5,70	664,4	402,6	233, 6	139,7	632,8	546,7	210,7	256,3	276,4	128,3
<b>2010</b>	2.03 2,80	849,7	424,9	237, 4	160,9	879,9	607,8	196,89	374,8 9	332,7	159,11
<b>2011</b>	2.23 5,40	1.173 ,60	583,1	294, 1	258,5	603,7	677,9	376,67	364,2 3	301,91	215,56
<b>2012</b>	2.25 9,19	1.340 ,87	845,0 9	713, 25	698,6 0	846,2 1	999,4 5	742,55	848,4 7	726,77	556,63
<b>Partici pación 2012</b>	20,0 5%	11,90 %	7,50 %	6,33 %	6,20 %	7,51 %	8,87 %	6,59%	7,53%	6,45%	4,94%

Fuente: Banco Central del Ecuador

<http://www.bce.fin.ec/docs.php?path=/home1/estadisticas/bolmensual/IEMensual.jsp>

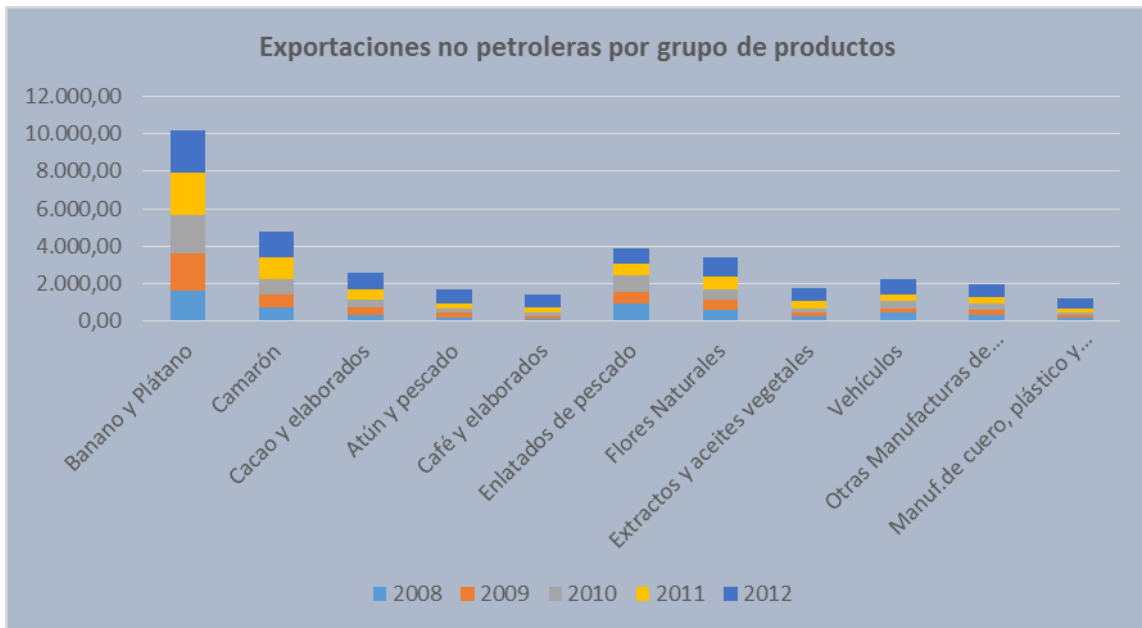
Elaboración: autora

Las exportaciones no petroleras se dividen en productos tradicionales y no tradicionales

Dentro de los productos tradicionales está el banano que ocupa el primer lugar con el 20% del total explotado, le sigue el camarón con el 12% del total explotado y luego de esto le siguen el cacao y elaborados, el atún y pescado y el café y elaborados. (TABLA N°4)

Los productos no tradicionales que incluyen todos los manufacturados, constituyen el 38% (GRÁFICO N°4), del total exportado y dentro de este grupo el primer puesto lo ocupan los enlatados de pescado, seguidos de las flores, extractos y aceites vegetales, vehículos, otras manufacturas de metal, cuero, plástico y caucho.

GRÁFICO 4: Exportaciones No Petroleras Por Grupos De Producto



Fuente: Banco Central del Ecuador

<http://www.bce.fin.ec/docs.php?path=/home1/estadisticas/bolmensual/IEMensual.jsp>

Elaboración: autora

Como se observa existe una mejora sostenida de la balanza de pagos en lo que se refiere a la Balanza Comercial, ya que el saldo de dicha cuenta ha presentado resultados positivos, pues mejoraron los saldos de la cuenta de bienes y de servicios. Sus resultados totales, alcanzaron el -0,2%, mientras que en 2011 tuvo un valor de -0,9%, y en 2010, de -2,9% (TABLA N° 2).

Hay que recalcar que lo importante de este crecimiento es que el sector no petrolero está mejorando sus resultados, (TABLA N° 4) lo cual significa una diversificación de su canasta exportable y un crecimiento en la formación bruta de capital fijo (FBKF). Es decir, de los activos fijos del sector público y privado.

Así se observa que el crecimiento del PIB se explica por la evolución del sector no petrolero, que se incrementa año tras año en la economía del Ecuador.

Con estas cifras se muestra que el país va mejorando su economía en el sector productivo, ya que el petróleo siendo una fuente no renovable en cualquier momento puede terminarse.

Sumado a esto el precio del petróleo está sometido a precios internacionales, que bien pueden caer, aunque en 2012 el costo del barril fue de 98,14 dólares, superior a los 96,93 dólares de 2011 (Banco Central del Ecuador, Boletín mensual septiembre del 2012).

TABLA N° 5: Destino De Las Exportaciones

Periodo	E.E.U.U.	ALADI		UE	ASIA		RESTO DEL MUNDO	TOTAL
		TOTAL	CAN		TOTAL	CHINA		
2008	8.435,39	5.049,75	2.557,80	2.192,34	643,44	387,47	2.497,41	18.818,33
2009	4.625,86	3.322,40	1.628,44	2.081,73	341,69	124,21	3.491,38	13.863,06
2010	6.077,50	4.261,66	2.142,33	2.265,33	1.094,62	337,74	3.790,82	17.489,93
2011	10.034,71	5.484,27	2.770,09	2.633,75	882,59	191,85	3.309,89	22.292,25
2012	10.121,84	5.500,09	2.480,01	2.870,89	1020,46	400,78	3.401,23	25.795,30
<b>Tasa de Variación %</b>								
2010/2009	31,38	28,27	31,56	8,82	220,35	171,91	8,58	26,16
2011/2010	65,11	28,69	29,3	16,26	-19,37	-43,2	-12,69	27,76
2012/2011	0,87%	0,29%	-10,47%	9,00%	15,62%	108,90%	2,76%	15,71%
<b>Participación %</b>								
2008	44.83	26.83	13.59	11.65	3.42	2.06	13.27	100.00
2009	33.37	23.97	11.75	15.02	2.46	0.90	25.18	100.00
2010	34.75	24.37	12.25	12.95	6.26	1.93	21.67	100.00
2011	45.01	24.60	12.43	11.81	3.96	0.86	14.85	100.00
2012	39,24%	21,32%	9,61%	11,13%	3,96%	1,55%	13,19%	100,00%

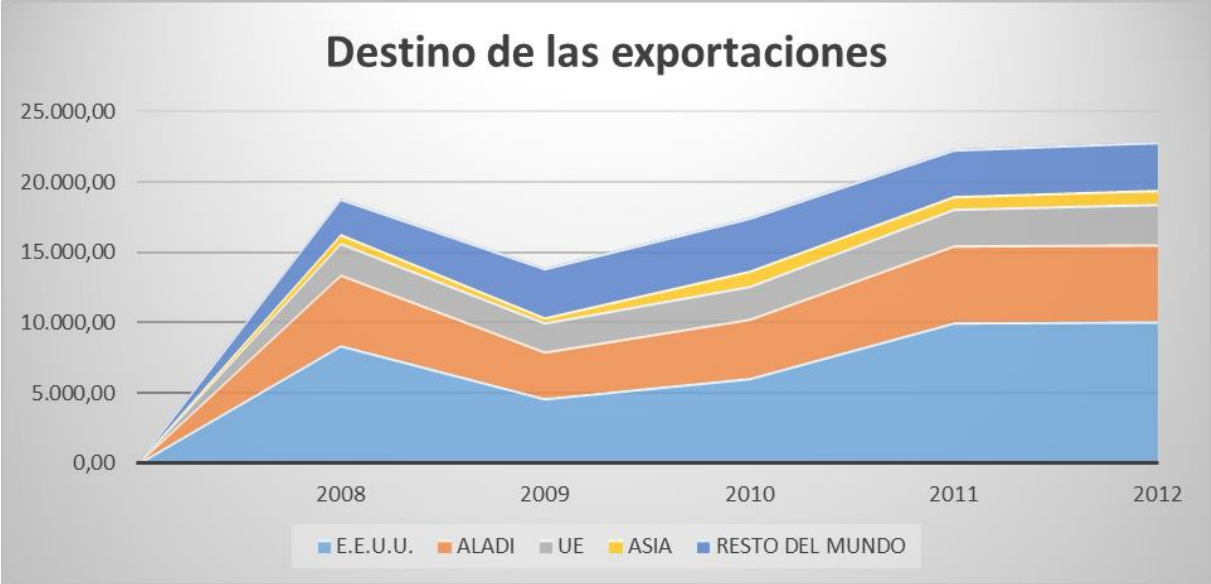
Fuente: Banco Central del Ecuador

<http://www.bce.fin.ec/docs.php?path=/home1/estadisticas/bolmensual/IEMensual.jsp>

Elaboración: autora

El principal destino de las exportaciones del Ecuador sigue siendo los Estados Unidos luego de recuperarse de la baja en el año 2009 (tabla 6) por lo que en el 2011 atrajo el 45% del total exportado y en el 2012 el 39,24%. Los países de la ALADI son el segundo lugar (24,6% en 2011 y 21,32% en el 2012) dentro de los cuales las exportaciones a la CAN rindieron el 9,61%. El tercer lugar es la Unión Europea con el 11,13%. En los años 2009 y 2010 Ecuador comenzó a diversificar sus exportaciones hacia el resto del mundo, retomando a Estados Unidos en el año 2011.

**GRÁFICO N°5: Destino De Las Exportaciones**



Fuente: Banco Central del Ecuador  
<http://www.bce.fin.ec/docs.php?path=/home1/estadisticas/bolmensual/IEMensual.jsp>  
 Elaboración: autora

El 80% de las ventas a Estados Unidos comprenden exportaciones de petróleo, con un saldo comercial positivo para Ecuador, lo contrario fuese si elimináramos el petróleo de las exportaciones ya que el saldo comercial sería negativo.

TABLA N° 6: Relaciones Comerciales Con La Aladi

	EXPORTACIONES FOB						IMPORTACIONES CIF					
	2007	2008	2009	2010	2011	2012	2007	2008	2009	2010	2011	2012
<b>ASOC. LATIN. DE INT.</b>	3.731,7	5.049,8	3.322,4	4.261,7	5.739,6	7.193,7	5.479,8	7.694,0	5.260,8	6.423,0	7.396,0	8.201,85
Argentina	76,4	94,5	99,7	114,3	89,1	105,2	439,9	601,2	495,3	584,9	543,7	477,62
Brasil	41,0	46,0	40,0	51,4	89,8	135,1	743,3	894,3	673,5	853,8	938,1	925,33
Chile	664,5	1.509,4	900,0	846,6	1.106,2	1.991,2	510,2	582,6	498,8	564,3	618,8	625,14
México	83,9	100,3	70,7	87,4	98,5	101,1	405,0	656,1	581,4	727,6	869,9	888,28
Venezuela	591,6	719,6	563,9	974,0	1.474,5	1.006,2	1.316,2	2.525,9	739,3	549,8	954,8	239,29
Panamá	0,0	0,0	0,0	0,0	0,0	767,2	0,0	0,0	0,0	0,0	0,0	1.599,03
Otros países	16,2	22,1	19,7	45,7	67,2	17,0	94,9	51,3	56,9	65,2	99,3	98,30

Fuente: Banco Central del Ecuador

Boletín 1936

Elaborado por: la autora

El comercio interregional guarda gran importancia en las relaciones comerciales. La expansión del comercio intrarregional se extendió a la mayoría de las relaciones bilaterales. Las exportaciones con la ALADI, en el Ecuador muestran como la balanza comercial se ha mantenido negativa a lo largo de los años. Los dos flujos bilaterales que más contribuyeron al incremento del comercio intrarregional fueron los registrados entre Argentina y Brasil, explicando en conjunto, del aumento global, aunque con mayor incidencia de las ventas brasileñas. (TABLA N°6).

Otros flujos destacados por su contribución al incremento global fueron los correspondientes a las ventas de Brasil a Chile, México y Paraguay, de Chile a Brasil, de México a Brasil, y Chile. En sentido contrario, se destaca la incidencia de las contracciones de las colocaciones Venezuela y, en menor medida, las caídas de las ventas de Venezuela a Ecuador, y de Chile a Venezuela.

TABLA N° 7: Relaciones Comerciales Con La Can

	EXPORTACIONES FOB						IMPORTACIONES CIF					
	2007	2008	2009	2010	2011	2012	2007	2008	2009	2010	2011	2012
<b>COMUNIDAD ANDINA</b>	2.258,1	2.557,8	1.628,4	2.142,3	2.814,4	3.070,8	1.970,3	2.382,7	2.215,7	3.077,5	3.371,5	3.348,85
Bolivia	13,4	23,0	10,7	13,7	22,7	21,7	9,6	18,4	12,2	19,5	8,7	30,71
Colombia	739,6	803,8	678,3	793,1	1.025,5	1.057,8	1.522,2	1.791,4	1.537,9	2.022,3	2.220,9	2.190,19
Perú	1.505,1	1.731,0	939,4	1.335,6	1.766,3	1.991,3	438,6	572,9	665,7	1.035,6	1.141,9	1.127,95

Fuente: Banco Central del Ecuador, Boletín 1936, 2012

Elaborado por: la autora

El caso se repite en la CAN, respecto a las X y las M, su resultado es negativo.

TABLA N° 8: Relaciones Comerciales con la UE

	EXPORTACIONES FOB						IMPORTACIONES CIF					
	2007	2008	2009	2010	2011	2012	2007	2008	2009	2010	2011	2012
<b>UNION EUROPEA</b>	1.812,4	2.192,3	2.081,7	2.265,3	2.689,5	2.444,2	1.240,3	1.578,5	1.580,7	1.828,7	2.318,6	2.900,94
Bélgica y Luxemburgo	170,1	199,0	190,1	244,4	265,1	208,3	99,0	205,5	194,2	297,1	313,1	325,54
Francia	138,2	160,4	143,9	204,3	209,9	237,0	77,1	89,8	98,6	89,5	137,0	163,16
Holanda	261,7	272,0	303,9	331,6	349,6	327,9	172,9	141,4	156,3	133,9	237,0	210,64
Italia	458,4	522,1	578,8	582,4	582,1	487,5	161,7	201,7	242,1	274,6	283,7	282,27
Reino Unido	98,6	156,9	98,5	84,4	139,2	164,5	69,4	73,1	111,2	76,9	145,3	485,66
Alemania	247,6	315,0	326,9	320,3	492,6	376,8	288,4	375,7	384,3	475,6	568,5	589,17
España	357,4	464,1	317,0	354,2	468,4	441,8	178,8	222,3	167,9	268,8	325,0	610,84
Otros países	80,3	102,8	122,6	107,9	182,7	200,2	193,1	171,6	226,2	212,1	308,9	233,43

Fuente: Banco Central del Ecuador, Boletín 1936, 2012

Elaborado por: la autora

En la TABLA N° 7 se observa que las relaciones comerciales con la UE han ido evolucionando poco a poco, pero aun así los valores de la balanza comercial al observarla siguen en negativo los valores.

TABLA N° 9: Relaciones Comerciales Con Asia

	EXPORTACIONES FOB						IMPORTACIONES CIF					
	2007	2008	2009	2010	2011	2012	2007	2008	2009	2010	2011	2012
<b>ASIA</b>	430,8	643,4	341,7	1.094,6	885,0	1.579,8	2.906,5	4.320,3	2.945,4	4.209,5	5.190,6	5.891,29
Taiwán	15,5	21,1	18,3	15,2	10,7	6,4	113,5	170,7	122,9	168,2	194,6	191,67
Japón	106,3	107,1	109,2	402,0	348,9	657,3	542,7	768,6	560,1	692,7	660,7	727,65
Rep. Popular China	39,1	387,5	124,2	337,7	192,3	392,4	1.159,9	1.636,4	1.100,3	1.606,6	2.289,8	2.810,68
Corea del Sur	60,9	20,8	6,5	9,2	29,1	40,0	431,1	669,7	522,3	896,9	929,9	789,88
Otros países	209,0	106,9	83,4	330,4	304,0	483,59	659,2	1.075,0	639,7	845,1	1.115,7	1.371,40

Fuente: Banco Central del Ecuador, Boletín 1936, 2012  
 Elaborado por: la autora

La relación comercial con Asia a lo largo de los años ha sido nefasta y lo evidencia la tabla que antecede, ya en el año 2011, comienzan a mejorar los valores, a estas alturas con las nuevas negociaciones del gobierno ecuatoriano se pretende mejorar estos resultados.

Referente a las exportaciones con Asia en el año 2011 tienen una bajada del 20% aproximadamente y del 43% con China. El mercado de China sigue siendo residual, siendo el 0,86% de las exportaciones del país, mientras tanto el saldo comercial con esta región es negativo, especialmente por la importación de productos de China, recalcando que en estos valores no se considera la parte que corresponde al año 2011 de los mil millones de dólares de petróleo que se dio a China a cambio de un préstamo logrado el 2010. (TABLA N°9)

Entre los puntos importantes tratados con Asia, está el de la balanza comercial que se mantiene entre Asia y Ecuador la cual es negativa, debido que Asia importa de Ecuador 20 millones de dólares, especialmente de madera y Ecuador importa de Asia más de 120 millones y en bienes suntuarios como helicópteros, (www.eluniverso.com, septiembre del 2013).



#### **4.3. Balanza De Servicios**

La Balanza de Servicios hace parte de la Cuenta Corriente, es una cuenta en la que se registran las entradas y salidas de divisas de un país por concepto de prestación de servicios de los residentes del país a los extranjeros, y de éstos a los nacionales. En ella se incluyen los ingresos netos (diferencia entre entradas y salidas) por consultorías, embarques, viajes, dividendos e intereses provenientes de inversiones directas o de cartera entre otros, turismo, transporte, seguros, etc. Al igual que en la balanza comercial, cuando las exportaciones superan las importaciones se contabilizan con signo positivo, en caso contrario con signo negativo.

El saldo de la cta cte del 2013 presentó una mejora del 85,9% en relación con el año 2012, según datos de la web del Banco Central del Ecuador, en ese año los resultados fueron de más favorables. Este resultado aparentemente obedecería a un mejor desempeño de la balanza comercial, servicios y de renta.

Un sector que mejoró en este año fue el de las exportaciones que subieron a un 8,8%, las petroleras tuvieron un mayor incremento con el 6,8% debido al aumento del precio del crudo.

Las exportaciones no petroleras subieron en el 11%, según datos de la web del Banco Central del Ecuador.

Respecto a los resultados de las balanzas de servicios y de rentas, el BCE registra que la primera mejoró en \$ 28 millones al pasar de \$ -260,7 millones a \$-232,6 millones; y la balanza de renta, de \$ -383,3 millones a \$ -298,2 millones, lo que significa una mejora de su desempeño de \$ 85 millones, esto en el 2013 lo que evidencia el aporte positivo de las nuevas políticas económicas en el país.

#### **4.4. Transferencias Unilaterales**

Se registran en esta cuenta las transferencias netas, públicas y privadas, que se realizan entre las naciones sin ninguna retribución, como donaciones, remesas personales de los inmigrantes o emigrantes a sus familias en el exterior, aportes públicos y privados.

Al observar el GRÁFICO N° 1, se evidencia la disminución de las transferencias al llegar el año 2012, presumiblemente por el regreso a casa de algunos inmigrantes, sumado a esto la crisis que atravesó España.

#### 4.5. Balanza en Cuenta Corriente

Al sumar todas las transacciones de la cuenta corriente partidas 1-2-3 da como resultado la balanza en cuenta corriente que puede ser positiva cuando el total de divisas recibidas por las diferentes transacciones fue mayor que las divisas giradas, en caso contrario se registra una balanza negativa.

TABLA N° 10: Las Cuentas De La Balanza De Pagos

Periodo	Cuenta Corriente	Cuenta de Capital	Cuenta Financiera
<b>2008</b>	1466,7	45,3	1427
<b>2009</b>	-80,7	1990,3	-1899,6
<b>2010</b>	-1778,8	42,2	1728,9
<b>2011</b>	-627,6	27,1	494
<b>2012</b>	1241,1	32	1200

Fuente: Banco Central del Ecuador

<http://www.bce.fin.ec/docs.php?path=/home1/estadisticas/bolmensual/IEMensual.jsp>

Elaboración: autora

#### 4.6. Cuenta De Capital

La segunda cuenta del balance es la cuenta de capital que recoge todas las transacciones que no se incluyen en la cuenta corriente, siendo las más importantes las transferencias de capital desde el interior hacia el exterior y las compras y ventas de oro y divisas.

Esta cuenta contabiliza todos los flujos de pagos y créditos provenientes de inversiones directas y de riesgo que realizan los extranjeros en otro país o pagos por

inversiones de los nacionales en otros países, así como los movimientos monetarios resultantes de préstamos provenientes del exterior, o los que se envían para el pago de las deudas ((amortizaciones e intereses), tanto de corto como de mediano plazo

En resumen: las transacciones que producen ingresos de divisas entre otras son, las exportaciones, los créditos de bancos extranjeros, las transferencias hechas por colombianos en el exterior, y la inversión extranjera en el país. Las que generan egresos de divisas son las importaciones, los pagos de intereses de las deudas contraídas en el exterior, y los giros de colombianos desde el interior hacia el exterior, entre otras.

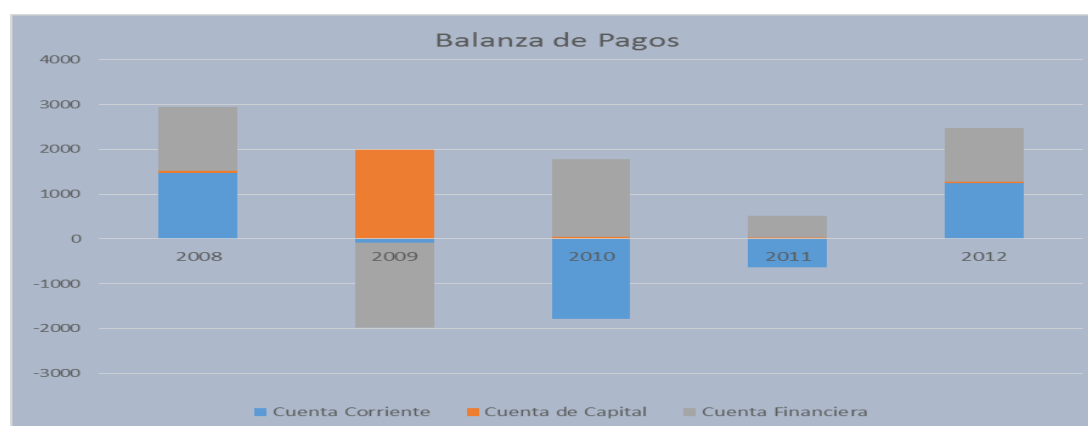
#### **4.7. Cuenta de Reservas Oficiales**

La tercera cuenta de la balanza de pagos es la balanza de reservas oficiales, en la cual los países mantienen en el Banco central ciertas cantidades de divisas que pueden ser usadas para cubrir cualquier déficit neto originados en las cuentas corriente y de capital y que se hace necesario para equilibrar la cuenta general de la balanza de pagos, o también son usadas para intervenir los mercados monetarios.

En la cuenta de reservas también se contabilizan en esta cuenta los DEG (Derechos especiales de giro) que son activos de reserva que los países miembros poseen en el FMI (Fondo Monetario Internacional). La acumulación de reservas internacionales es el resultado de las transacciones que un país realiza con el exterior. Cuando los ingresos son mayores que los egresos se acumulan reservas internacionales, en caso contrario se presenta reducción de dichas reservas. Finalmente en la tabla n° 10 se observa las tres cuentas predominantes en la balanza de pagos, La balanza por cuenta corriente, cuenta de capital y la cuenta financiera, la balanza por cuenta corriente, recoge todas las operaciones corrientes de las siguientes sub balanzas: bienes, servicios, rentas y transferencias corrientes. Esta balanza ha sido negativa desde el 2009 teniendo una mayor caída en el año 2010 con una salida neta de divisas de 1.785 millones de dólares acorde a la información suministrada por el Banco Central del Ecuador (**TABLA N°10**). En el año 2011, durante el primer trimestre, el déficit por cuenta corriente ascendió a 628 millones de dólares y el 2012 cerró positivamente con 1241,1 millones de dólares.

La balanza por cuenta de capital, recoge las transferencias para realizar inversiones y las condonaciones de deuda. La balanza mencionada posee valores positivos, sin embargo son de mínima relevancia por su bajo monto (27 millones de dólares en 2011 y 32 millones de dólares en el 2012). (TABLA N°10)

GRÁFICO N° 6: Las Cuentas De La Balanza De Pagos



Fuente: Banco Central del Ecuador  
<http://www.bce.fin.ec/docs.php?path=/home1/estadisticas/bolmensual/IEMensual.jsp>  
Elaboración: autora

El saldo de estas dos balanzas debe ser compensado con la balanza por cuenta financiera, revelándonos cómo se han financiado los déficits o superávits de las dos primeras balanzas.

Desde el año 2010 el saldo de la balanza por cuenta financiera ha sido positivo, (TABLA N°10) lo que significa que el país ha tenido que endeudarse para poder capitalizar el desequilibrio causado por la balanza por cuenta corriente. En el año 2010 el saldo fue de 1.729 millones de dólares mientras que al 2011 las necesidades de financiación del país llegaron a 494 millones de dólares y en el año 2012 cerró con 1200 millones de dólares. (GRÁFICO N°6)

#### **4.8. La Matriz Productiva del Ecuador**

Una matriz productiva está determinada por la estructura de los sectores de la producción de bienes y servicios, organizada en función de la importancia relativa que cada sector tiene en el desarrollo nacional, para generar: inversión, producción, empleo, invención, innovación y exportaciones de bienes, servicios y tecnología. (HILL, 2005)

La estadística del Producto Interno Bruto (PIB) no la refleja suficientemente y debe acudir a un conjunto de indicadores que la muestren de mejor manera, incluyendo la valoración de aspectos cualitativos referidos al ambiente político, económico, social y tecnológico en el que se produce, del tipo de los que utiliza el Foro Económico Mundial para medir la competitividad de los países.

Por muchos años la matriz productiva del Ecuador fue agrícola, con predominio del cacao primero y el banano después, que determinó que el poder económico y político real esté en Guayaquil; desde 1972 la matriz pasó a ser petrolera y agrícola, pero con predominio del petróleo; entonces, el poder económico y político se trasladó a Quito, y no solo eso, sino que pasó en buena parte del sector privado al público. Ahora la matriz es petrolera, agrícola y marginalmente industrial, con muy poco aporte de los servicios modernos que, no obstante, crecen con bastante dinamismo; y, el poder político y económico está en la Capital del país, pero casi absolutamente en el Estado, que tiende por mandato constitucional a copar espacios estratégicos de la producción. (Kebert, 2004)

Entre los años 2000 y 2012, el sector Comunicaciones creció en el 280%, la Construcción en el 165%, el sector Financiero en el 114%, mientras que el Sector Petróleo y Minas lo hizo solamente en el 55% y fueron menores los desarrollos de los sectores Agropecuario (48%), del Transporte (47%) y de la Industria (42%). (BCE, 2012)

En el año 2011 la industria representó el 13,4% del PIB, el comercio el 11%, la Construcción y el Sector de Minas e Hidrocarburos el 9,7%, el Sector Agropecuario el

8,6%. El cambio de esa matriz productiva a una en que sean básicos las industrias mineras de tecnología avanzada y los servicios modernos solo se producirá como efecto de una labor tenaz, costosa y de largo plazo, que el Gobierno dice que llevará por lo menos 20 años y costará 50 mil millones de dólares y que yo creo que requerirá más tiempo y será más costosa si no se toman determinadas medidas ahora.

#### **4.8.1. Un cambio de Matriz Productiva en el Ecuador**

El Ecuador requiere un cambio de matriz, pero no sólo productiva, sino integral, no se puede hablar de una verdadera transformación de una nación si mantiene la lógica de acumulación de capital a cualquier precio y condición; la matriz productiva beneficiará a todas y todos cuando exista una verdadera redistribución de los recursos, caso contrario tendremos una industrialización que beneficie a los sectores “elitizados” que tuvieron el capital para invertir y cambiar la matriz productiva.

Para modificar, a su vez, la lógica de acumulación de capital, la matriz del conocimiento y la educación debe cambiar; en estos momentos vivimos una preponderancia de las ciencias técnicas, en detrimento de las ciencias sociales y de los saberes ancestrales y autóctonos; la academia ecuatoriana tiene la obligación de vincularse en el cambio de matriz productiva, pero siguiendo modelos alternativos de educación y desarrollo. (Correa, La Balanza de Pagos y la Matriz productiva, 2012)

El “mítico progreso” ha desechado siempre las expresiones alternativas sean sociales, culturales, económicas, epistemológicas, científicas, en general todas por considerarlas inferiores o fútiles, éste es un error que Ecuador no puede repetir, al contrario debe primar un diálogo de saberes y tradiciones que permitan una verdadera articulación intercultural del país. (Correa, La Balanza de Pagos y la Matriz productiva, 2012)

De la misma manera, el cambio de matriz productiva no debe ignorar pequeñas alternativas sustentables como son: turismo comunitario, agroecología, pesca y ganadería

artesanal, producción de artesanías, emprendimientos patrimoniales e incluso la educación misma.

Cualquier modificación al patrón de acumulación de capital y destrucción de la naturaleza, es un cambio de matriz productiva.

La importancia de que el Ecuador debe crecer dinámicamente es alta, necesita aprovechar sus recursos naturales de la mejor manera y con la oportunidad del caso, requiere de gobernantes con visión de futuro y capacidad de ejecución de grandes proyectos, exige decisiones urgentes en cuanto a generar oportunidades de negocios privados y empleo bien remunerado; y, debe encontrar todos los días nuevos caminos por los que una juventud bien formada en valores y en ciencias o tecnologías, pero sobre todo en valores, pueda buscar nuevos horizontes, en un clima de libertad de pensamiento y acción, con la capacidad de enfrentar todos los retos en un mundo cada vez más complejo, pero siempre motivador e intelectualmente desafiante.

#### **4.8.2. La Balanza Comercial y su incidencia en la Transformación de la Matriz Productiva**

Cambiar de matriz apunta es diversificar la producción, generar valor agregado, hacer sustitución selectiva de importaciones y cambiar las exportaciones, que ahora son 80% primarias.

La economía sufre un conflicto estructural, dado por la “elasticidad importaciones/producción”, que es cuando los bienes producidos generan importaciones (de materias primas, por ejemplo); y, mientras más se produce, más se importa y “si no se corrige ese error estructural vamos a tener problemas de balanza exterior”. (Correa, 2012)

Además la sumatoria de las exportaciones y las importaciones ecuatorianas, como coeficiente del PIB, alcanza el 80%, lo que denota una amplia apertura comercial hacia el

exterior, “mal aprovechada”, porque no son relaciones que generen desarrollo. (GRÁFICO N° 3)

“El cambio debe darse porque el aparato productivo del Ecuador muestra que la materia prima es el 71%, los servicios 8% y la producción industrial el 12%”, explicó el Ministro Coordinador de la Producción. (producción, 2012)

“En la actualidad el Ecuador vive un aumento de productividad, por ello “es el momento histórico para el cambio de la matriz productiva: tenemos crecimiento macroeconómico, reducción del desempleo y el aumento constante de la productividad laboral incluso es mayor que el promedio latinoamericano, similar al caso coreano”. (Gobierno Nacional, 2011)

Sustitución selectiva de importaciones y adquisición de tecnología aplicada, para transformar el modelo primario agroexportador en otro, con nuevas industrias (biocombustibles, maricultura, refinería, petroquímica, astilleros, siderúrgica y metalurgia).

Agregar valor a la producción en industrias como las de chocolate, plásticos y cauchos, ensambladoras.

Realizar sustitución especial de importaciones, por ejemplo con productos de higiene, café, combustibles, energía.

Incrementar exportaciones con alta calidad, por ejemplo, las de cacao, productos tradicionales, energía.

Se ha efectuado ya un “mapeo nacional” para llegar a definir la matriz productiva. En 2008 detectó 256 productos con potencial, en 2009 priorizó 124 productos, en 2010 determinó que había que centrarse en 12 sectores y definir las estrategias. Hasta el año 2012 el gobierno había efectuado una “ultra-priorización” para 25 productos. (F., 2013)

Los sectores priorizados son: alimentos frescos, congelados e industrializados; cadena agroforestal y sus productos elaborados, metalmecánica, petroquímica e industria



farmacéutica, servicios logísticos, energías renovables, biotecnología y software aplicado, turismo. (SENPLADES, 2012)

Los sectores de sustitución de importaciones son: prendas textiles y de vestir; cuero y calzado; productos químicos, sustancias químicas básicas; jabones, detergentes, perfumes y preparados de tocador; plaguicidas y productos de uso agropecuario; radios, televisores y celulares; productos de cerámica; electrodomésticos. (Correa, La Balanza de Pagos y la Matriz productiva, 2012)

#### **4.9. Estrategias para el Cambio de la Matriz Productiva**

La matriz productiva que requiere el Ecuador implica el desarrollo dinámico de las telecomunicaciones, la electrónica y la informática; el transporte intermodal, con puertos, aeropuertos y centros de acopio estratégicos y ágiles; el comercio electrónico dinámico; las finanzas virtuales; la educación y el trabajo a distancia, la publicidad virtual, la salud a distancia, la investigación para el desarrollo de clusters productivos, la mecatrónica, la nanotecnología, la química, la ecología. (Correa, La Balanza de Pagos y la Matriz productiva, 2012)

Estos requisitos tienen relación directa con la forma en que se mueve y se moverá el mundo en el futuro, hacia la liberalización del comercio; con el desarrollo de las comunicaciones y el transporte, que achicarán la Tierra para hacerla solamente una gran ciudad cosmopolita; con el peso relativo enorme de China e India, que generarán una enorme demanda de alimentos y otros bienes de todas partes del mundo; con la presión de las grandes empresas mundiales por estar en capacidad de utilizar los recursos naturales en todas partes; con la sustancial elevación de la competitividad nacional, derivada de la educación de la gente; y, con el desarrollo de clusters alrededor de productos actuales de exportación en fresco, como el banano, el camarón, las flores y otros, que pueden multiplicar las empresas exportadoras.

Además, políticas de Estado relacionadas con el cambio de mentalidad nacional, la educación de calidad y dentro de ella, la educación superior de excelencia; la investigación científica y técnica, la educación continua, la gerencia con liderazgo, el apoyo al encadenamiento de las grandes empresas con las mipymes, el respeto a los trabajadores, la importación de maquinarias y equipos para la nueva matriz, la consideración del efecto posible en el comercio exterior.

#### **4.10. Requisitos para el cambio de una Matriz Productiva**

Los requisitos para cambiar la matriz productiva (SEMPLADES, 2013) son:

El aprovechamiento de la globalización tecnológica

Una visión planificadora de largo plazo

La apertura al mercado mundial

La estabilidad política y la seguridad jurídica

La productividad nacional

Una importante captación de inversión extranjera

La efectividad del Estado

La competitividad del sector privado

El desarrollo de clusters.

El estado debe generar Políticas de Estado relacionadas con el cambio de mentalidad nacional, la educación de calidad y dentro de ella, la educación superior de excelencia; la investigación científica y técnica, la educación continua, la gerencia con liderazgo, el apoyo al encadenamiento de las grandes empresas con las mipymes, el respeto a los trabajadores, la importación de maquinarias y equipos para la nueva matriz, la consideración del efecto posible en el comercio exterior. (Nacional, Constitución de la República del Ecuador, 2008)

Los efectos probables en el comercio exterior del país serían: incremento de las exportaciones, con una menor participación relativa e incluso absoluta de las ventas de petróleo; el surgimiento de exportaciones mineras considerables; una mayor participación relativa de las exportaciones industriales, la creciente participación de ventas de servicios

modernos; elevación de las cifras del turismo receptivo; el aumento del valor agregado en todos o en la mayoría de los sectores productivos, el incremento de las importaciones, el aumento de la balanza comercial negativa. (SENPLADES, 2012)

#### **4.11. Determinantes que llevan al Ecuador a una Transformación Productiva**

Los siguientes son determinantes que llevan a una transformación productiva urgente al Ecuador, según el actual gobierno nacional, sus índices son valorados en los componentes de la balanza de pagos.

Todos estos son determinantes que llevan a una transformación productiva en el Ecuador.

La apuesta más ambiciosa del actual gobierno es el cambio de la matriz energética, que espera hasta 2016 construir ocho plantas hidroeléctricas, con un aumento de la producción de 3700 MW a casi 7000MW, con la finalidad de terminar la dependencia de la energía termoeléctrica e incluso iniciar la exportación de energía eléctrica a países vecinos. (F., 2013)

Se pretende construir y potenciar las plantas de explotación, almacenaje y traslado de Gas Natural como fuente de energía alternativa; de igual manera, se trabaja en la edificación de la Refinería del Pacífico, un proyecto petroquímico emblemático, con una inversión de alrededor de 12 mil millones de dólares, que al momento busca financiamiento internacional.

Ahora bien, el gobierno ecuatoriano apunta a diversificar la matriz productiva, sin embargo, es un proceso que toma varios años, mientras tanto el Ecuador no puede dejar su modelo primario-extractivista, es más se ha dado a entender que el cambio de matriz depende de la explotación de los recursos naturales. (Correa, La Balanza de Pagos y la Matriz productiva, 2012)

#### **4.12. Propuesta para el cambio de la Matriz Productiva en el Ecuador**

Los efectos probables en el comercio exterior del país serían, incremento de las exportaciones, con una menor participación relativa e incluso absoluta de las ventas de petróleo; el surgimiento de exportaciones mineras considerables; una mayor participación relativa de las exportaciones industriales, la creciente participación de ventas de servicios modernos; elevación de las cifras del turismo receptivo; el aumento del valor agregado en todos o en la mayoría de los sectores productivos, el incremento de las importaciones, el aumento de la balanza comercial negativa.

La situación a nivel empresarial también se traduce en el hecho de que las empresas grandes del país concentran el 78% de las ventas y el 22% se reparte entre las micro, pequeñas y medianas. (BCE, 2012)

Las microempresas tienen el 1%, las pequeñas el 6% y las medianas el 14%, de las ventas totales, sin embargo las llamadas MIPYMES, representan el 94% de las empresas del país según los últimos datos de facturación del SRI, que no difieren significativamente de la Superintendencia de Compañías. (BCE, 2012)

Otra característica que explica por qué un alto porcentaje de la masa laboral en el país es pobre y de baja productividad, es el hecho de que las MIPYMES, también concentran gran parte de la mano de obra disponible, pero en un segmento de salarios bajos. En el Ecuador, el 94% de las empresas que son micro, pequeñas y medianas aportan con el 42% del empleo remunerado, pero también el 6% de grandes corporaciones empresariales captan el 58%

De aquí que la propuesta del presente trabajo pretende promover el crecimiento de las políticas que conllevan al desarrollo del microempresario; Sector que en el Ecuador no tiene hasta el momento un apoyo global y completo del gobierno.

Se observa en los gráficos y tablas los saldos negativos que apuntan la balanza de pagos y específicamente la balanza comercial. Pretender disminuir las importaciones con

políticas y estrategias económicas, representa un verdadero reto para el Ecuador, porque seguimos dependiendo del sector internacional, por el contrario promover el crecimiento del microempresario, es un apuntalamiento que se le brindaría a la micro empresa, es decir al pequeño empresario, y es depender de nuestra propia economía productiva.

Finalmente, otro aspecto del cambio de matriz productiva sería apuntar a la tecnificación e industrialización de la agricultura y ganadería en el país, para lo cual se debe invertir con seriedad, impulsando al campesino a desarrollar sus tierras y hacer crecer así nuestra economía.

### **2.3. La Balanza Comercial y Su Incidencia en la Transformación de la Matriz Productiva según el Gobierno Actual Período 2007 - 2012**

La estrategia presidencial para el cambio de matriz apunta a diversificar la producción, generar valor agregado, hacer sustitución selectiva de importaciones y cambiar las exportaciones, que ahora son 80% primarias.

El Presidente señaló que la economía sufre un conflicto estructural, dado por la “elasticidad importaciones/producción”, que es cuando los bienes producidos generan importaciones (de materias primas, por ejemplo); y, mientras más se produce, más se importa y “si no se corrige ese error estructural vamos a tener problemas de balanza exterior”.

Además la sumatoria de las exportaciones y las importaciones ecuatorianas, como coeficiente del PIB, alcanza el 80%, lo que denota una amplia apertura comercial hacia el exterior, “mal aprovechada” según el Presidente, porque no son relaciones que generen desarrollo.

“El cambio debe darse porque el aparato productivo del Ecuador muestra que la materia prima es el 71%, los servicios 8% y la producción industrial el 12%”, explica el Ministro Coordinador de la Producción.

“En la actualidad el Ecuador vive un aumento de productividad, por ello “es el momento histórico para el cambio de la matriz productiva: tenemos crecimiento macroeconómico, reducción del desempleo y el aumento constante de la productividad laboral incluso es mayor que el promedio latinoamericano, similar al caso coreano”, enfatizó el Secretario de Planificación en septiembre de 2012.

“En el 2016 habrá superávit energético y estaremos en condiciones de hacer gestión del conocimiento, pero este no es un proceso que se da de la noche a la mañana”, dijo Falconí,. Así mismo, señaló que la transformación de los recursos no renovables en potencialidades humanas y tecnológicas es compleja y tardará al menos 20 años.

También dijo que la declinación de la producción extractiva, (sin los bloques petroleros del suroriente) coincide con esas estimaciones de tiempo y que por ello se ha trazado un plan para cuatro lustros, en cuatro fases no secuenciales:

Sustitución selectiva de importaciones y adquisición de tecnología aplicada, para transformar el modelo primario agroexportador en otro, con nuevas industrias (biocombustibles, maricultura, refinería, petroquímica, astilleros, siderúrgica y metalurgia).

Agregar valor a la producción en industrias como las de chocolate, plásticos y cauchos, ensambladoras.

Realizar sustitución especial de importaciones, por ejemplo con productos de higiene, café, combustibles, energía.

Incrementar exportaciones con alta calidad, por ejemplo, las de cacao, productos tradicionales, energía.

El plan contempla gestionar de mejor manera los recursos financieros y de incentivos; por ejemplo, que los créditos vayan fuertemente a estos sectores (productivos) con la banca pública y que haya mayor concienciación de la banca, que ha enfocado sus recursos a financiar consumo. También espera que haya mayor participación del financiamiento mediante la bolsa de valores y otorgar incentivos tributarios y preferencias de compras públicas.

Al sumar todos los valores, “el costo del cambio de matriz productiva llegará fácilmente a los 50.000 millones de dólares”.

Las herramientas con que cuenta el gobierno para el cambio de la matriz son: la Constitución de la República, con su contenido ambientalista, indigenista, estatista, presidencialista y de integración latinoamericana; el poder omnímodo que recibió el Presidente en las elecciones de 2013, que le permitirá continuar dirigiendo democrática y cómodamente todas las funciones del Estado; el Código de la Producción, con sus seis libros promotores y contralores de diversas actividades y que introduce las Zonas Especiales de Desarrollo (ZEDE); la riqueza minera; el cambio de la matriz energética; la creación de la ciudad del conocimiento; la inversión extranjera directa sujeta primordialmente al interés estatal; la educación “ideologizada” hacia la concientización del “buen vivir” del socialismo del Siglo XXI; la vigencia del mecanismo gubernamental de solución de controversias con las empresas privadas.

Entre todo ello, el cambio de la matriz energética es fundamental. Según el Presidente Correa, las principales fuentes de energía actuales para el consumo nacional son: el petróleo, que genera el 90%; el gas natural, con un 4%; la hidroenergía con el 3%, leña y caña con el 1,2%, lo que significa que el país posee actualmente una matriz contaminadora, no sustentable. Siendo así, “es insostenible nuestro consumo energético, si no encontramos petróleo para los próximos 10 a 15 años, mientras reformamos totalmente la matriz energética”.

Para cambiar esa matriz hay que impulsar el uso de la energía hidráulica y de otras energías alternativas y sobre todo ejecutar proyectos de gran alcance que permitan aprovechar la gran potencialidad nacional para desarrollar hidroelectricidad.

La inversión que hace el Estado, sobre los cinco mil millones de dólares en el cambio de la matriz energética de termoeléctrica a hidroeléctrica, permitirá en el año 2016 contar con el 93% de energía blanca, lo que permitirá reducir las importaciones de combustible y en la práctica proteger a la naturaleza, rescatar la soberanía energética y conservar el equilibrio ambiental del planeta.

La Ciudad del Conocimiento Yachay es un proyecto ambicioso de contar con un Silicon Valley nacional. Busca la transformación de la investigación científica y tecnológica del Ecuador y el alza dinámica de la calidad de la universidad ecuatoriana. Dijo el Presidente que la inversión que tendrá Yachay para el próximo año es de 600 millones de dólares y que existen 20 empresas multinacionales interesadas en montar laboratorios entro de la Ciudad del Conocimiento. Pero hay que tener en cuenta que para ese tipo de proyectos son necesarias tres condiciones básicas: desarrollo económico nacional dinámico, respaldo del sector privado para efectuar inversiones en investigación y localización en un medio propicio para que la semilla germine y fructifique. Si no hay desarrollo, los científicos y técnicos formados allí con grandes exigencias intelectuales se irán a otros países; si el sector privado no contribuye, la idea morirá apenas el Estado no quiera o no pueda apoyarla; si la localización no es la mejor, los resultados de su trabajo se quedarán en el laboratorio, sin capacidad de multiplicarse en nuevas empresas y nuevos inventos y procesos.

En otro sentido, está por verse si llega el Gobierno a suscribir los acuerdos comerciales para el desarrollo que ha propuesto o desea proponer, y si sus esfuerzos por tener una fuerte vinculación con los países del Asia Pacífico provocan los resultados esperados. Es bienvenido el compromiso asumido la semana pasada por el Presidente para suscribir un Acuerdo con la Unión Europea, pero ojalá ese acuerdo llegue a dar los frutos que se espera y no un documento con poca o ninguna trascendencia.



El Gobierno efectuó ya un “mapeo nacional” para llegar a definir la matriz productiva. En 2008 detectó 256 productos con potencial, en 2009 priorizó 124 productos, en 2010 determinó que había que centrarse en 12 sectores y definir las estrategias. Hasta el año 2012 el gobierno había efectuado una “ultra-priorización” para 25 productos.

Los sectores priorizados son: alimentos frescos, congelados e industrializados; cadena agroforestal y sus productos elaborados, metalmecánica, petroquímica e industria farmacéutica, servicios logísticos, energías renovables, biotecnología y software aplicado, turismo.

Los sectores de sustitución de importaciones son: prendas textiles y de vestir; cuero y calzado; productos químicos, sustancias químicas básicas; jabones, detergentes, perfumes y preparados de tocador; plaguicidas y productos de uso agropecuario; radios, televisores y celulares; productos de cerámica; electrodomésticos.

Los incentivos generales para las inversiones serían: la reducción del impuesto a la renta del 25% al 22%, bajando 1% cada año a partir del año de vigencia del Código de la Producción; exonerar del cálculo del impuesto mínimo los gastos incrementales por la generación de empleo nuevo o mejoras salariales; la adquisición de nuevos activos para mejorar la productividad y la tecnología o el desarrollo de producción más limpia.

Para empresas nuevas, la exoneración del pago del impuesto mínimo durante los 5 primeros años y la exoneración del Impuesto a la Salida de Divisas (ISD), para los pagos al exterior por créditos externos de plazo mayor a un año y con una tasa no superior a la autorizada por el Banco Central.

Deducciones adicionales para el cálculo del impuesto a la renta, como mecanismos para incentivar la mejora de la productividad, innovación y producción eficiente.

Beneficios para la apertura del capital, como diferimiento del pago del impuesto a la renta para aquellas empresas que abran su capital al exterior.

Además, los que se establezcan para zonas especiales de desarrollo (ZEDE), siempre y cuando cumplan los criterios para su aprobación.

Las condiciones básicas del gobierno para cambiar la matriz productiva son: mejorar el clima de inversiones, efectuar una promoción adecuada y desarrollar cooperación productiva con otros países, el nuevo enfoque para la promoción de inversiones se basará en proyectos y sectores, utilizando fideicomisos, aprovechando la bolsa de valores y desarrollando franquicias.

El Código de la Producción incluye incentivos generales, sectoriales y específicos. El financiamiento se canalizará a través de la banca pública: el Banco Nacional de Fomento (BNF), la Corporación Financiera Nacional (CFN), el Banco del Instituto Ecuatoriano de Seguridad Social (BIESS). El Servicio Nacional de Aduana se encargará de agilizar los procesos de importación y exportación. El desarrollo del capital humano estará a cargo de la Secretaría Nacional de Ciencia y Tecnología (SENESCYT) y de la Secretaría Técnica de Capacitación y Formación Profesional.

Las empresas mixtas tendrían incentivos especiales del Gobierno y pagarían tributos exclusivamente sobre el capital aportado por los empresarios privados. El contrato de inversión tendría cláusulas que garantizarían regímenes especiales de suspensión y facilitación aduanera.

Proceso de entrevista

Entrevistados	Pregunta No. 1	Pregunta No. 2	Pregunta No. 3	Pregunta No. 4	Pregunta No. 5
	¿Conoce usted sobre la matriz productiva?	¿Sabe usted en qué estado se encuentra la matriz productiva en el Ecuador?	¿Cuáles son los sectores de la economía ecuatoriana más débiles?	¿De qué forma incide la balanza de pagos en la transformación de la matriz productiva en el Ecuador?	¿Cómo aporta la balanza de pagos a la transformación de la matriz productiva?
<p><b>Andrade Ávila</b> <b>Vicente Francisco</b></p>	Si	No en este momento	El sector agrícola	Incide mucho en el aspecto económico, ya que permite evaluar y medir los sectores que aún no están explotados.	Tiene aporte importante ya que con esto, Ecuador puede volver a los mercados internacionales, incluso ya se está negociando con China para la construcción de la Refinería del Pacífico.

<b>Muñoz Montesdeoca Carlos Eduardo</b>	Si	Si	Agricultura, Turismo, Agroindustrial, Textil.	Directamente	En el flujo de efectivo, entrada y salida de divisas, balanza comercial positiva.
<b>Pardo Fierro Rosa Emérita</b>	Sí, es la forma como se organiza la sociedad para producir bienes y servicios, pero ahora de manera organizada con la finalidad de que todas y todos tengan oportunidad de desarrollarse y obtener riqueza a través de la producción.	Ecuador se ha caracterizado en exportar productos primarios, es decir la materia prima. Actualmente existen incentivos económicos, líneas de crédito, asesoría a nivel gubernamental, con la finalidad de incentivar la transformación de la materia prima, para mejorar los ingresos económicos a través de las exportaciones	Agricultura, Sector alimenticio, farmacéutico, biotecnología, metalmecánica, textilero, calzador, enlatados de productos del mar, enlatados frutas, enlatados y procesados palmitos, etc.	Superávit, a mayores exportaciones, mejores ingresos, disminuye la inflación, mejora la forma de vida de la población ecuatoriana.  La capacitación e inversión en educación generan cambio a las presentes y futuras generaciones, en una mejor calidad de vida, cumpliéndose así el Buen Vivir.	Mejorando la calidad de vida de la población, motivando el movimiento de todos los sectores productivos, ya que la mejora de uno obliga mejorar los vinculados, ejemplo: Construcción de carreteras, transporte terrestre, fluvial, aéreo, hoteles, hosterías, turismo, gastronomía, venta de tecnología, capacitación, desarrollo de mejores industrias y motivar al desarrollo de la mente de la población de manera positiva, pero

					para ello debemos estar alineados en el objetivo de progresar y ser los mejores, el gobierno debe de continuar otorgando apoyo técnico, económico, estrategias comerciales en la búsqueda de nuevos mercados para colocar nuestros productos mediante convenios, acuerdos, etc.
<b>Zambrano Karina Tatiana</b>	Si	Se encuentra en un cambio radical en donde se pretende transformar varios de los factores más importantes, como el de la producción, comercialización e industrialización de sectores: Textil, camaronero, bananero, cacaotero,	Tenemos algunos entre los más relevantes, el sector agroindustrial, industria textil, sector turístico, que a pesar de tener grandes recursos, no se los utiliza ni se los explota de una forma adecuada.	De forma directa, ya que allí se ve reflejado las exportaciones y las importaciones que es la parte más sensible y de mayor relevancia para nuestro país, indicadores que permiten conocer cuál será el ingreso percibido que va a servir para el gasto	La matriz productiva por ser de vital importancia requiere de un indicador directo que muestre el estado económico de un país y es la balanza de pagos la que sirve para indicar en qué estado se encuentra y que sectores son los que

		minero, recursos no renovables, hidroeléctrico, etc.		público y la inversión.	más aportan.
<b>Moreira Armando</b>	Sí, es la forma como se organiza la sociedad para producir ciertos tipos de bienes y servicios, la matriz productiva ha estado siempre desde que una sociedad existe e interactúa mercantilmente para sostenerse tanto nacional como internacionalmente, es la parte productiva de un país en todas sus ramas.	Si, se encuentra en un patrón de producción excluyente, concentrado, del que solo se han venido beneficiando un grupo oligarca, el reto del gobierno actual es dar un giro de 360 grados y cambiar la matriz productiva por un patrón de producción incluyente y democrático donde participen todos, donde actúen especialmente nuevos actores como los sectores de economía popular y solidaria, que son los sectores comunitarios, etc.	A pesar de que en la actualidad con el actual gobierno no hay sectores débiles, para mí todos los sectores están trabajando en equipo, nos deben todavía un poco en el tema de la salud pero toda transformación tiene sus pro y sus negativos.	Es uno de los temas más importantes, ya que justamente esa es la meta, cambiar la balanza de pago exportando productos con valor agregado transformados, eso genera divisas, genera trabajo interno en las industrias, en las empresas.	Exportando productos transformados con valor agregado, si tengo madera exporto muebles, si tengo cacao exporto chocolates, si tengo petróleo exporto plástico, etc. Y las importaciones serán menores.
<b>Moreira Coello Carlos</b>	La matriz productiva de un país, debe estar	Los constantes e imprevistos cambios	Los recursos pesqueros, marítimos,	Incide en la transformación de la	La balanza de pago aporta a la matriz

	<p>basada en la industrialización de sus productos naturales, en la transformación para que contengan un valor agregado.</p>	<p>de sus precios internacionales de las materias primas, así como su creciente diferencia frente a los precios de los productos de mayor valor agregado y alta tecnología han colocado a la matriz productiva ecuatoriana en una situación de desigualdad sujeta a los vaivenes del mercado mundial.</p>	<p>ecuatorianos son enormes, pero su flota pesquera es muy débil. Los principales productos son el atún, dorado, lenguado, corvina y pez espada. La agricultura es un sector emergente</p>	<p>matriz productiva ya que si existe un déficit de balance de pagos, existe un aumento de exportaciones y disminuye las importaciones.</p> <p>El aumento de las exportaciones genera mayor contratación de trabajadores para la elaboración del producto exportar.</p>	<p>productiva ya que se divulga información más detallada, en particular la balanza de bienes, servicios, rentas y transferencias; así como las cuentas de capital y de inversión extranjera directa desagregada por rama de actividad económica y por país de origen</p>
<p><b>Vinueza Zambrano Omar</b></p>	<p>La matriz productiva es un proceso de desarrollo de gran importancia económica basado en la transformación productiva del país</p>	<p>La matriz productiva es uno de los proyectos más ambiciosos que tiene el país, el cual va a dar paso a un gran desarrollo económico en el Ecuador, ya que se fortalecerá la estructura de los sectores de la producción</p>	<p>El sector agrícola, depende mucho del medio ambiente para desarrollar sus actividades, por tal motivo debe manejarse con mucha responsabilidad. El estado debe dar incondicional a este sector porque la agricultura es uno de los sectores más</p>	<p>Una vez desarrollada la matriz productiva en el Ecuador la balanza de pagos va a obtener una mejor rentabilidad para el país, ya que vamos a poder exportar muchos más productos y reduciríamos las importaciones</p>	<p>Obteniendo más rentabilidad para el país, porque se van a desarrollar productos que se importan al Ecuador de otros países y una vez que se los produzcan en el Ecuador tenderemos una balanza de pagos equilibrada</p>

			importantes para reducir la pobreza		
<b>Veliz Navarrete Agustín Francisco</b>	La matriz productiva, no es otra cosa que la transformación de la materia prima para generar por medio de la industria productos necesarios para satisfacer las necesidades de la sociedad; ya sean estos de consumo y económicos	La matriz productiva se encuentra en un estado o proceso de transformación, que por iniciativa a través de la vicepresidencia de la República, incentiva a la pequeña y mediana empresa, buscar nuevas alternativas en el uso de materias primas para la elaboración de productos	Los sectores económicos en el Ecuador son los pequeños y medianos empresarios, ya sean agrícolas, industriales; tanto el productor como el que requiere la materia prima para procesarla y generara con ello el rubro que va a dinamizar la economía	Si las instituciones financieras, prestan oportunamente la ayuda requerida por los pequeños y medianos empresarios, va a facilitar que estos inviertan de manera adecuada, que se va a ver reflejada en una buena producción, que va a generar ganancias y el pago de los prestamos obtenidos a tiempo; lo que va a permitir seguir apoyando al crecimiento de nuevos emprendedores. Estas instituciones llevan un registro de todas estas transacciones monetarias a nivel nacional en determina periodo, ya sea de	La balanza de pagos aporta de manera positiva la transformación de la matriz productiva, permite el fortalecimiento económico de las instituciones financieras y por ende estas instituciones al llevar el registro de las transacciones monetarias, va a permitir tener el pleno conocimiento de las necesidades del país; lo que debemos importar o exportar, de manera equilibrada; procurando que estas transacciones sean favorables al desarrollo de nuestra economía



				importaciones o exportaciones	
<b>Verduga Meza Darwin</b>	La forma de producción de determinados bienes y servicios y todos los actores de la producción y la sociedad	Se considera uno de los limitantes del crecimiento del Ecuador, por eso se considera el cambio de la matriz productiva	La agricultura, la silvicultura, caza y pesca.  Es el caso de la artesanía que por uso débil de capitales.  Sectores de servicios.  El ambiente por la contaminación ambiental	Afecta positivamente a la balanza de pagos en el futuro ya que inicialmente se necesita una inversión para alcanzar los objetivos mejorar la balanza de pagos teniendo más productos y servicios para exportar	En el Ecuador, la balanza de pagos ayuda al cambio de la matriz productiva por la información más detallada en particular las balanzas de bienes, servicios, rentas y transferencias
<b>Iñiguez David</b>	Es la forma como se organiza la sociedad para producir determinados bienes y servicios; incluyendo la interacción entre los distintos actores sociales que utilizan los recursos que tienen a su disposición para producir	Considero que está basada en productos primarios tales como los agrícolas, hidrocarburos y minas, es decir los recursos naturales que posee el Ecuador, con un modelo concentrador de riqueza y excluyente de las mayorías en cuanto a la participación económica productiva	El sector industrial y agroindustrial porque en la actualidad hay dependencia de productos elaborados en el exterior y que se importan pudiendo elaborarlos en nuestro país	La balanza de pagos registra las transacciones monetarias producto del intercambio de las importaciones y las exportaciones de manera que si dejamos de exportar productos primarios, cambiarlos con valor agregado la balanza de pagos va a cambiar favorablemente para nuestro país	La balanza de pagos aporta a la matriz productiva incrementando las exportaciones y por ende aumentándolos ingresos para el país

<p><b>Rivera Gutiérrez Luigi David</b></p>	<p>La matriz productiva no es otra cosa que la industrialización de los productos naturales y su transformación; para así tener mayores recursos económicos y beneficios propios dentro del país y obtener a través de esta transformación un mayor desarrollo, progreso y bienestar común</p>	<p>Está en un proceso de transición i/o cambios que serán cambios muy positivos a corto plazo</p>	<p>Los sectores débiles de la economía ecuatoriana son: agrícola</p>	<p>La balanza de pagos tiene gran incidencia en la transformación de la matriz productiva; ya que estando nuestro país consiente si hay déficit o no en cuanto a las importaciones y exportaciones en un periodo determinado, nos permitirá tomar medidas a tiempo</p>	<p>La balanza de pagos aporta mucho a la transformación de la matriz productiva; ya que sabiendo de manera exacta cuanto es el pago por las importaciones y exportaciones por cada año los permitirá saber si nuestro país está importando más de lo que exportamos o viceversa</p>
<p><b>Zambrano Chimizaca Washington Jimmy</b></p>	<p>Es el conjunto de interacciones entre los diferentes actores de la sociedad que utilizan los recursos que utilizan a su disposición con los cuales generan proceso de producción</p>	<p>Las medidas creadas por el gobierno para cambiar la matriz productiva con el afán de sustituir importaciones, ahorra divisas y crear empleos</p>	<p>Sectores de servicio; la producción bananera del país; sector primario agricultura silvicultura, pesca; sector de artesanía y el medio ambiente</p>	<p>Ecuador apuesta al cambio de la matriz productiva a través de la transferencia de tecnología, de inversiones conjuntas que crean mano de obra en el país</p>	<p>Se solicitó ayuda en el acceso a mercados sin paso de aranceles entre ellos la unión europea, este es un mercado fundamental para el sector de la pesca ecuatoriana para este año hay buenas expectativas con el camarón y el atún en el comercio exterior para fortalecer la</p>

					ampliación del mercado
<b>Ávila Vincés Jasson</b>	Sí, es un nuevo cambio estratégico y organizacional a la cual se está sometiendo e impulsando nuestro país	La actual matriz productiva de nuestro país ha sido uno de los limitantes para alcanzar una sociedad buena y establecida en la constitución y con el nuevo gobierno busca nuevos proyectos de generación, distribución redistribución de la riqueza, reducir la vulnerabilidad de la economía	Dentro de nuestro país los sectores más débiles son: agrícola	Ayudará a la balanza de pagos generando mayores fuentes de trabajo que pueden llevar a una expansión de los sectores productivo dominados por el estado tales como: petróleo, minas, energía, agua, entre otros	Aporta a generar más capital, mayores ingresos a nuestro país genera divisas con las exportaciones generando desarrollo de nuestros productos para todo el mundo
<b>Molina Almeida Morena Jaqueline</b>	Es el mecanismo que se utiliza en un país para el desarrollo y productividad de los recursos que el país tiene obteniendo desarrollo socio económico, transformando materia prima en	Se encuentra en desarrollo en la parte del oriente, sierra, costa	Las empresas pequeñas, los microempresarios, nuestra debilidad está en la falta de tecnología y en técnicas de industrialización para producir productos elaborados.	La balanza de pagos genera mayo fuente de trabajo cuando se exporta	Genera más ingresos, capital y dinero fresco a través de las exportaciones que se realizan a futuro con los nuevos proyectos de la matriz productiva

	producto elaborado		La agricultura tiene debilidad en nuestra economía		
<b>Doylat Rodríguez Enrique</b>	Darle valor agregado a un producto. Organización de la sociedad para producir bienes y servicios, orden de procesos productivos de la economía	Está estancada desde hace mucho tiempo tenemos productos en materia prima y no terminados falta inversión falta recursos falta industrialización	Sector agrícola falta capacitación, desarrollo técnico, financiamiento y una ley de política de precios que protejan al productor	Es el registro de todas las transacciones monetarias producidas en un país con el resto de países en un periodo determinado, transacciones, como exportaciones, importaciones, bienes de servicio, capital financiero, transferencia, etc.	Tiene información vital para nuestro análisis de exportaciones, importaciones, transferencias, conocer si existe Superávit o déficit, regla básica para la elaboración de las cuentas de balance de pagos

Se entrevistó a profesionales del derecho, de economía y personas que trabajan en el sector público como resumen se pudo observar que el sentir de este grupo de personas es que el nuevo periodo del Gobierno actual, la Vicepresidencia de la República lidera el cambio de la Matriz Productiva del Ecuador, bajo la articulación de Ministerios que tienen que ver con este proceso histórico consistente principalmente mediante políticas públicas que ejecutan acciones que lleven a la generación de nuevas industrias que permitan cambiar nuestras exportaciones basadas únicamente en el petróleo, banano, café.

Se pudo también extraer de la entrevista que la Matriz Productiva considera un avance en la industria ecuatoriana para dejar de exportar materias primas sino productos terminados con valor agregado, que nos permita sustituir las importaciones y generar fuentes de trabajo para más ecuatorianos, logrando el desarrollo económico y tecnológico que poseen los países desarrollados, garantizado el buen vivir de la población.

En cuanto al Estado de la transformación productiva del Ecuador los entrevistados mencionaron que la Matriz Productiva del Ecuador debe apuntar a que un país exportador de materias primas y de petróleo siendo esta última el principal producto de exportación del Ecuador, no existiendo ni siquiera las condiciones para refinar el combustible que necesita el Ecuador, debe mejorar su producción para ofertar productos al extranjero con niveles óptimos para competir con los grandes productores en el mercado internacional.

Por ende cambiar la Matriz Productiva del Ecuador es un desafío a mediano y largo plazo, por lo que principalmente será necesario mejorar la infraestructura del País, que soporte el cambio de la Matriz Productiva, es por eso que en la actualidad, el Gobierno se empeña en sus primeros años en construir puentes, carreteras de hormigón, aeropuertos, puertos etc., a fin de que esa infraestructura permita a las empresas actuales y nuevas a trasladar sus productos.

Se resume además que en esta nueva etapa existen varios proyectos que cumplen este objetivo como el Proyecto Yachay que busca potencializar las capacidades de nuestros profesionales con el fin de que esta Universidad transforme el conocimiento y permita mediante la investigación tecnológica y el intercambio con otros países, el desarrollo de nuestra industria, basada no solo en productos sino en el conocimiento principalmente.

Así mismo en el campo económico existen proyectos como el progresar auspiciado por la Vicepresidencia junto a la CFN que permite garantizar a los empresarios en los créditos que deban realizar principalmente para expandir su línea de productos y mejorar la calidad de los

mismos, el proyecto sirve para que el Estado sea el garante del crédito concedido a los empresarios que lo requieran de hasta un 50 % del crédito aplicado, existe un fondo de 170 millones de dólares de garantía que garantizan una línea de crédito de hasta 1100 millones anuales, con plazos de pagos de hasta 15 años, un periodo de gracia de 2 años y un interés del 6 %.

Existen también proyectos a gran escala por ejemplo la refinería del Pacífico que mediante acuerdos con otros países permitirá refinar el crudo, cambiando nuestra histórica exportación de petróleo e importación de derivados. Así mismo la matriz energética con la operación en el 2017 de 8 centrales hidroeléctricas, permitirá convertir al Ecuador de ser un país importador de energía a ser un país exportador de energía eléctrica.

Los sectores más débiles de la economía son los pequeños y medianos empresarios quienes por falta de tecnología o recursos para crecer su actividad, son limitados en su expansión por ello el programa progresar sirve justamente para darles recursos a este sector de la economía que requiere del apoyo estatal para engrandecer su producción.

En la entrevista además se observa que la balanza de pagos registra las actividades económicas en cuanto a las exportaciones e importaciones, siendo el objetivo en que esta se mantenga equilibrada, sin embargo el Ecuador al ser un país aun en una línea de subdesarrollo, sus exportaciones no petroleras son menores a las importaciones en este campo, por lo cual el Estado ha fomentado una serie de políticas públicas que restringen las importaciones, para tratar de lograr un equilibrio y no poner en riesgo la dolarización.

En Gobierno con el cambio de la MP justamente pretenden acrecentar en gran medida sus exportaciones con nuevos productos o productos con valor agregado que permitan equilibrar la balanza de pagos e inclusive tener un superávit.

Finalmente, se conoció que para estos profesionales el aporte de la balanza de pagos en la Transformación Productiva permite determinar al Gobierno cuál es su comportamiento económico y como generar políticas públicas que permitan mejorar las exportaciones y el destino de las importaciones. Este referente es usado por todos los Países y es el que permite por ejemplo determinar que gracias al precio internacional del crudo, al mejoramiento de las exportaciones de banano y camarón, han incidido en que nuestro déficit en la balanza comercial disminuya mejorando las condiciones del País y convirtiendo al Ecuador en uno de los países con mejor índice económico y de crecimiento en Latinoamérica.

## **5. CONCLUSIONES Y RECOMENDACIONES**

### **5.1. Conclusiones**

De la presente investigación se concluye que:

Que una matriz productiva está determinada por la estructura de los sectores de la producción de bienes y servicios, organizada en función de la importancia relativa que cada sector tiene en el desarrollo nacional, para generar: inversión, producción, empleo, invención, innovación y exportaciones de bienes, servicios y tecnología.

Que los factores de la balanza de pagos determinan el camino a seguir para la transformación de la matriz productiva.

Que el factor más predominante de la balanza de pagos en la transformación de la matriz productiva es la balanza comercial.

Que la evolución de la balanza de pagos aporta a la transformación de la matriz productiva

Que el Ecuador ha tenido déficit en sus balanzas a lo largo de la historia del Ecuador.

Que al diagnosticar de la matriz productiva del Ecuador periodo 2007 – 2012, se encontró que la matriz productiva del Ecuador sigue siendo enriquecida por las exportaciones de productos primarios.

Concluimos también en este punto que la balanza de pagos es el documento completo en el que la matriz productiva se guía para su transformación y que su evolución aporta positivamente al cambio de la matriz productiva.



## 5.2. Recomendaciones

Un país como el Ecuador requiere una transformación productiva que lleve a consolidar y solventar sectores prácticamente olvidados en nuestro país.

La evolución de la balanza de pagos aporta a la transformación de la matriz productiva, pero se deben implementar más estrategias político económicas para que su evolución muestre un desarrollo más competitivo.

La la matriz del conocimiento y la educación debe cambiar; en estos momentos vivimos una preponderancia de las ciencias técnicas, en detrimento de las ciencias sociales y de los saberes ancestrales y autóctonos, los modelos que se implementan en la educación deben ser más certeros y con responsabilidad holística, modelos que no deben quedar en lírica.

Los incentivos generales para las inversiones que rezan en el código de la producción y por ende en la constitución de la República deben tener como motivación campañas y estrategias para las nuevas PYMES, con políticas claras y honestas donde el empresario tenga seguridad que su inversión tendrá un rédito positivo, para de esta forma incentivar al resto de emprendedores en el Ecuador.

Los beneficios para la apertura del capital, como diferimiento del pago del impuesto a la renta para aquellas empresas que abran su capital al exterior, este beneficio debe brindarse con mayor énfasis a las PYMES.

Las zonas especiales de desarrollo (ZEDE), deberían tener un mejor tratamiento desde el punto de vista que son de desarrollo el mismo que debe ser sostenido y sustentable.

El cambio de la matriz productiva debe apuntar de igual forma al sector agrícola con procesos más agresivos, darle énfasis a la utilización de transgénicos, políticas que lleven a implementar el desarrollo de este sector.

De la misma manera, el cambio de matriz productiva no debe ignorar pequeñas alternativas sustentables como son: turismo comunitario, agroecología, pesca y ganadería artesanal, producción de artesanías, emprendimientos patrimoniales e incluso la educación misma.

Ahora como recomendación final sería reflexionar y con base en la experiencia de los últimos seis años no persista en el llamado “desarrollo endógeno”, evalúe adecuadamente la participación del país en la integración económica latinoamericana, que en los últimos 50 años no le ha dado mayores resultados, defina una política comercial acertada que atienda primero la creación de mayor y más diversificada oferta exportable, luego las ventas a los mejores y grandes clientes y después busque mercados en sitios cuya lejanía, pobreza o falta de logística los hacen poco o nada interesantes. También hay que pedir que sea real el trato nacional a la inversión extranjera directa, a la que se debe necesariamente atraer porque el país la requiere ante la falta de ahorro propio, estableciendo, como es obvio, reglas claras y estables de acción en el largo plazo.

Y como propuesta del Trabajo de Titulación señalar el necesario y certero incentivo a la pequeña y mediana empresa, fortaleciendo el sector del emprendimiento con diferentes motivaciones, como promover el desarrollo de la microeconomía:

Desarrollar una metodología para el crédito a la microempresa

Identificar claramente los actores de este sector productivo

Conminar al microempresario a elaborar productos elaborados con el sustento del estado

Crear o vigilar las instituciones existentes para que realmente los beneficios lleguen al microempresario

Mantener políticas y estrategias que lleven al conocimiento económico y social al microempresario

Utilizar el bono solidario como parte de un crédito para convertir a los beneficiarios o beneficiarias en microempresarios

Realizar vínculos dinámicos con otros sectores económicos, para brindar diversidad en los microempresarios

Finalmente concretar las políticas de desarrollo al emprendedor, expresadas, (Constitución de la República del Ecuador, 2008)

Con esta propuesta de menos a más llevar al país paso a paso, pero firme, encaminando a la economía a crecer con el pequeño emprendedor, aquel que tiene la idea y las ganas pero que los recursos los ve de lejos, ahí es donde debe empezar el cambio de la matriz productiva, transformar nuestro sector financiero y hacerles ver lo más importante para la economía de un país viene del crecimiento de la producción nacional, pues el apoyo a este sector convertirá de menos a más nuestra economía de una forma sorprendente, y llevará al Ecuador a altos índices de competitividad.

## 6. BIBLIOGRAFÍA

- BCE. (2012). BANCO CENTRAL DEL ECUADOR BOLETÍN N° 35, Obtenido de <http://www.bce.fin.ec> <http://www.bce.fin.ec/index.php/component/k2/item/327-ver-bolet%C3%ADn-anuario-por-a%C3%B1os>
- CAN. (2012). COMUNIDAD ANDINA ANUARIO 2011 Obtenido de <http://estadistica.com.org/eportal/>
- Correa, R. (2012). La Balanza de Pagos y la Matriz productiva, Conferencia. Quito.
- Ministerio de Producción – Folleto Informativo disponible en URL: [http://www.planificacion.gob.ec/wp\\_content/uploads/downloads/2013/01/matriz\\_productiva\\_WEBtodo.pdf](http://www.planificacion.gob.ec/wp_content/uploads/downloads/2013/01/matriz_productiva_WEBtodo.pdf) [consulta 6 de septiembre del 2014]
- BANCO CENTRAL D EL ECUADOR, (2013). BOLETIN 1936. Quito: BCE.
- Ekelend, R. y. (1992). Historia de la teoría económica y de su método APA..... 3ª edición, editorial Mc Graw Hill
- Banco Central del Ecuador - Notas metodológicas de la balanza de pagos del Ecuador disponible en URL: <http://contenido.bce.fin.ec/documentos/Estadisticas/SectorExterno/BalanzaPagos/metodologia.pdf> consulta 05 de agosto del 2014
- Gobierno Nacional. (2011). Boletín Anual, Secretaría Nacional de comunicación. Quito. <http://www.comunicacion.gob.ec/>
- Fondo Monetario Internacional (1993), Manual de Balanza de Pagos. Washington: Fondo Monetario Internacional.

Manual de Estadísticas Monetarias y Financieras. Washington: Fondo Monetario Internacional (2000),

Revisión del Manual de Balanza de Pagos, Quinta Edición. Washington: Fondo Monetario Internacional (2004)

Balance of Payments Statistics. Washington: Fondo Monetario Internacional, (2007)

SENPLADES. (2012). Transformación de la Matriz Productiva. Folleto Informativo. Quito: SENPLADES, ed.