



**UNIVERSIDAD CATÓLICA
DE SANTIAGO DE GUAYAQUIL
FACULTAD DE ECONOMÍA Y EMPRESA
CARRERA DE ECONOMÍA**

TEMA:

**Efectos económicos del narcotráfico en LATAM en países
productores y consumidores periodo 2011 – 2021.**

AUTOR:

Amaguaña Zumba, Henry Daniel

**Trabajo de titulación previo a la obtención del título de
ECONOMISTA**

TUTOR:

Eco. Pacheco Bruque Marlon Estuardo

Guayaquil, Ecuador

6 de febrero del 2024



UNIVERSIDAD CATÓLICA
DE SANTIAGO DE GUAYAQUIL

FACULTAD DE ECONOMÍA Y EMPRESA
CARRERA DE ECONOMÍA

CERTIFICACIÓN

Certificamos que el presente trabajo de titulación, fue realizado en su totalidad por **Amaguaña Zumba, Henry Daniel** como requerimiento para la obtención del título de **Economista**.

TUTOR

f. _____
Econ. Pacheco Bruque Marlon Estuardo, Mgs

DIRECTOR DE LA CARRERA

f. _____

Econ. Erwin José Guillen Franco, Mgs

Guayaquil, día 6 de febrero del año 2024



UNIVERSIDAD CATÓLICA
DE SANTIAGO DE GUAYAQUIL

FACULTAD DE ECONOMÍA Y EMPRESA
CARRERA DE ECONOMÍA

DECLARACIÓN DE RESPONSABILIDAD

Yo, **Amaguaña Zumba, Henry Daniel**

DECLARO QUE:

El Trabajo de Titulación: **Efectos económicos del narcotráfico en LATAM en países productores y consumidores periodo 2011 – 2021**, previo a la obtención del título de **Economista**, ha sido desarrollado respetando derechos intelectuales de terceros conforme las citas que constan en el documento, cuyas fuentes se incorporan en las referencias o bibliografías. Consecuentemente este trabajo es de mi total autoría.

En virtud de esta declaración, me responsabilizo del contenido, veracidad y alcance del Trabajo de Titulación referido.

Guayaquil, A los 6 días del mes de febrero del año 2024

EL AUTOR

f. _____
Amaguaña Zumba, Henry Daniel



UNIVERSIDAD CATÓLICA
DE SANTIAGO DE GUAYAQUIL

FACULTAD DE ECONOMÍA Y EMPRESA
CARRERA DE ECONOMÍA

AUTORIZACIÓN

Yo, **Amaguaña Zumba, Henry Daniel** Autorizo a la Universidad Católica de Santiago de Guayaquil a la **publicación** en la biblioteca de la institución del Trabajo de Titulación: **Efectos económicos del narcotráfico en LATAM en países productores y consumidores periodo 2011 – 2021**, cuyo contenido, ideas y criterios son de mi exclusiva responsabilidad y total autoría.

Guayaquil, A los 6 días del mes de febrero del año 2024

EL AUTOR

f. _____
Amaguaña Zumba, Henry Daniel

AGRADECIMIENTO

Con gratitud y respeto, deseo expresar mi reconocimiento a diversos actores fundamentales que han contribuido significativamente a la culminación de esta tesis y a la obtención de mi título como economista.

En primer lugar, agradezco a Dios por brindarme la fortaleza y la perseverancia necesarias para llegar a este punto en mi trayectoria académica.

A mi apreciada novia, le agradezco por su constante apoyo a lo largo de los últimos semestres. Su presencia y aliento han sido pilares fundamentales en mi camino hacia la realización de esta tesis.

Expreso mi profundo agradecimiento a mi tutor, por su invaluable orientación y apoyo en cada fase de este arduo trabajo de investigación. Sus conocimientos y guía han sido determinantes.

Agradezco de manera especial a mis padres, cuyo apoyo incondicional ha sido esencial en cada etapa de mi formación académica.

Por último, extiendo mi reconocimiento a todos los profesores que me han acompañado a lo largo de mi carrera. Cada uno de ellos ha desempeñado un papel significativo en mi formación como economista, brindándome conocimientos valiosos y orientación experta.

Este logro es el resultado de la colaboración y el apoyo de todos aquellos que menciono, y estoy sinceramente agradecido por haber contado con sus contribuciones en este importante capítulo de mi vida académica.

DEDICATORIA

Con todo mi amor y gratitud, dedico esta tesis a mi pequeño tesoro, Matthew Daniel Amaguaña Calero, quien llegó a iluminar mi vida justo en el momento en que lo necesitaba. A sus tiernos ojos, le dedico cada página de esta tesis como un testimonio de mi compromiso contigo, que este logro sea un reflejo de nuestro amor y de la promesa de un futuro lleno de éxitos y aprendizajes compartidos.



**UNIVERSIDAD CATÓLICA
DE SANTIAGO DE GUAYAQUIL
FACULTAD DE ECONOMÍA Y EMPRESA
CARRERA DE ECONOMÍA**

TRIBUNAL DE SUSTENTACIÓN

f. _____
**Econ. Erwin Jose Guillen Franco, Mgs.
DECANO O DIRECTOR DE CARRERA**

f. _____
**Ing. Freddy Ronalde Camacho Villagómez, Ph.D.
DOCENTE COORDINADOR DE ÁREA**

f. _____
**Econ. Jorge Luis Delgado Salazar, Ph.D.
OPONENTE**

ÍNDICE DE CONTENIDO

Introducción	2
Planteamiento Del Problema	4
Justificación.....	21
Objetivos	23
<i>Objetivo General</i>	23
<i>Objetivo Especifico</i>	23
Pregunta de investigación.....	23
Hipótesis	24
Capítulo 1: Marco Teórico	25
Marco teórico	25
<i>Teoría de la anomia</i>	25
<i>Teoría de la subcultura criminal</i>	25
<i>Teoría del conflicto social</i>	26
<i>Teoría de la economía subterránea</i>	27
Marco conceptual.....	28
<i>Sustancias psicotrópicas</i>	28
<i>Tipos de sustancias psicoactivas</i>	28
<i>Narcotráfico</i>	29
<i>Características del narcotráfico</i>	30
<i>Flujograma de la cadena de valor del narcotráfico</i>	31
<i>Perfiles de la cadena de valor del narcotráfico</i>	31
<i>Narco cultura</i>	35
<i>Estructuración de la narco cultura</i>	36
<i>Narco sociedad</i>	36
<i>Narcocorridos</i>	36
<i>Narco series</i>	37

<i>Narcopolítica</i>	38
<i>Delincuencia organizada</i>	39
<i>Economía criminal</i>	39
<i>Pobreza</i>	40
<i>Desigualdad social</i>	42
<i>Deserción escolar</i>	43
<i>Desempleo</i>	44
<i>Corrupción</i>	44
<i>Tipos de prácticas de corrupción</i>	45
Marco referencial.....	49
Capítulo 2: Metodología	56
Enfoque	56
Método	56
Tipo	56
Alcance	56
Diseño.....	57
Población y muestra	57
Técnica de recogida de datos	57
Técnica estadística.....	57
Herramienta de análisis	58
Capítulo 3: Resultados	59
Conclusiones	82
Recomendaciones	86
Referencias	87

ÍNDICE DE FIGURA

Figura 1 Países Latinoamericanos con más incautaciones de cocaína en 2022	10
Figura 2 Flujograma de la Cadena de Valor del Narcotráfico	31
Figura 3 Evolución de las Incautaciones por País	60
Figura 4 Evolución de la Tasa de Migración por País	62
Figura 5 Evolución del Índice de Asistencia Escolar por País	63
Figura 6 Evolución del Índice de Desempleo por País	64
Figura 7 Evolución del Índice de Pobreza por País	66
Figura 8 Evolución de la Corrupción por País	68
Figura 9 Evolución del Índice de Satisfacción con la Vida por País	69
Figura 10 Evolución del Índice de Desconfianza al Estado por País	70
Figura 11 Evolución del Índice de Desconfianza a la Policía por País	72
Figura 12 Evolución del Índice de Temor por País	73
Figura 13 Modelaje Data Panel Segmentado	77
Figura 14 Modelaje Data Panel General	78

ÍNDICE DE TABLAS

<i>Tabla 1</i> Tipos de sustancias Psicoactivas.....	28
<i>Tabla 2</i> Perfiles de la Cadena de Valor del Narcotráfico	31
<i>Tabla 3</i> Tipos de pobreza.....	40
<i>Tabla 4</i> Tipos de prácticas de corrupción	45
<i>Tabla 5</i> Correlación entre Variables Impactadas por el Narcotráfico	80

RESUMEN

Esta presente investigación aborda la problemática de los efectos económicos del narcotráfico en Latinoamérica diferenciando entre los países consumidores, productores y de tránsito. Se aplican teorías como la anomia y la economía subterránea para comprender las motivaciones detrás de estas actividades ilegales. La cadena de valor del narcotráfico se detalla, resaltando su sofisticación. Se identifica que existen variables que ayudan a la presencia y expansión del narcotráfico dentro de la región latinoamericana. La geografía, la migración y la desconfianza en instituciones están vinculadas al narcotráfico. Los resultados revelan relaciones significativas entre variables socioeconómicas y el fenómeno, destacando la influencia de la corrupción y el temor. Se concluye que el aumento de la pobreza y la migración se asocia con el narcotráfico. Se recomienda investigar la adaptación de organizaciones criminales, el impacto detallado en comunidades, los efectos en la salud mental y mejorar políticas de prevención y rehabilitación, subrayando la importancia de la colaboración internacional.

Palabras Clave: narcotráfico – Latinoamérica – Corrupción – Desempleo – Pobreza

ABSTRACT

This research addresses the problem of the economic effects of drug trafficking in Latin America by differentiating between consumer, producer and transit countries. Theories such as anomie and the subway economy are applied to understand the motivations behind these illegal activities. The drug trafficking value chain is detailed, highlighting its sophistication. I know that there are variables that help the presence and expansion of drug trafficking within the Latin American region. Geography, migration and distrust of institutions are linked to drug trafficking. The results reveal significant relationships between socioeconomic variables and the phenomenon, highlighting the influence of corruption and fear. It is concluded that increased poverty and migration are associated with drug trafficking. It is recommended to investigate the adaptation of criminal organizations, the detailed impact on communities, the effects on mental health and to improve prevention and rehabilitation policies, stressing the importance of international collaboration.

Keywords: Drug Trafficking - Latin America - Corruption - Unemployment - Poverty

Introducción

El presente trabajo de investigación aborda el impacto del narcotráfico en los países de América latina entre los países consumidores y productores de la región. Tras la visualización y exploración de teorías, conceptos, y estudios similares; además de la revisión de la evolución con los países de la presente investigación, se llega de manera concisa a la hipótesis formulada la cual mediante el proceso metodológico del caso se obtienen las respuestas del caso, siendo más de carácter descriptivo. Con las respuestas obtenidas se da la propuesta de recomendaciones para fortalecer la gestión de los impactos económicos del narcotráfico.

Oñate, (2021) indicó que, en un documento oficial con firma del actual presidente de los Estados Unidos, se identificaron a los países: Bolivia, Colombia, Ecuador, El Salvador, Guatemala, Honduras, México, Nicaragua, Panamá, Perú y Venezuela como países de tránsito de drogas o productores, considerando a estos países en el reporte por su potencial daño a la soberanía dada su combinación de factores geográficos, comerciales y económicos. Por su parte, respecto a los principales países consumidores de América Latina constan países como Uruguay, Argentina y Chile, considerando un patrón común de consumo el cual es el nivel de ingresos per cápita y el poder adquisitivo de los ciudadanos (INFOBAE, 2022).

Es a partir de este contexto que surge la investigación, respecto al crecimiento de los países productores y países consumidores en América latina y sus impactos. En base a lo mencionado surgen las preguntas: ¿Cuáles son los efectos económicos del narcotráfico en países productores y consumidores?, ¿Han existido cambios en el narcotráfico en el tiempo que resulten significativos o disruptivos a su tendencia?, ¿Existen diferencias significativas de los efectos económicos según el rol de los países en el mercado mundial? Dado esto, el presente estudio permite ofrecer un análisis descriptivo y comparativo del impacto del narcotráfico en

los países de América latina productores y consumidores partiendo desde el 2011 a fecha de corte 2021.

La presente investigación consta de la parte introductoria, donde se dan a conocer temas como el planteamiento del problema, la justificación en sus tres ejes resaltando los aportes y contribuciones que se esperan obtener a partir de los resultados del estudio de la investigación, los objetivos que constan de objetivo general y objetivos específicos, la hipótesis de la investigación, las preguntas de investigación, las limitaciones y delimitaciones presentes en el actual trabajo; considerando que las limitaciones indican las restricciones o desafíos que pueden surgir durante la investigación, mientras las delimitaciones, definen el alcance y el enfoque de la investigación.

El primer capítulo se dedica a la exploración y el análisis en profundidad de lo correspondiente al marco teórico, conceptual, legal y referencial relacionado con la investigación. Este capítulo es de suma importancia para la investigación pues proporciona de una base sólida para el estudio y contribuye significativamente a su comprensión y valor. A lo largo de este capítulo, se presentarán y discutirán las teorías, conceptos clave y referentes al eje de estudio, y artículos de referencias relevantes que contextualizan y enriquecen el estudio propuesto.

En el segundo capítulo se da detalle de la metodología de investigación aplicada para llevar a cabo el estudio. Esta metodología se compone de una minuciosa recolección de datos, que incluye fuentes secundarias de organismos internacionales. Se detallan los procedimientos, técnicas y estrategias utilizadas para la obtención información necesaria que sirva para abordar los objetivos de la investigación; en lo que respecta a la metodología aplicada, se describe el enfoque que se ha seguido en la presente investigación, se proporcionará detalles de las herramientas de recolección de datos y el abordaje de temas relacionados con la población y

muestra del estudio. Por último, se abordarán las técnicas estadísticas utilizadas en el análisis de los datos recopilados la descripción de las herramientas estadísticas y de análisis así como la justificación de su elección para analizar los datos de acuerdo con los objetivos de la investigación.

En el capítulo tres se da el análisis de los resultados tratados previamente, explicando de manera profunda los gráficos obtenidos, esclareciendo de mejor manera la investigación y dando paso al último capítulo donde se muestran los resultados, las conclusiones y recomendaciones respecto al presente tema de investigación.

Planteamiento Del Problema

El termino narcotráfico es considerado como la compraventa de sustancias ilícita en grandes volúmenes, estas drogas son comercializadas a diferentes partes del mundo (Vázquez, 2021), este es definido por los gobiernos como una actividad peligrosa para el entorno en el que se desarrolla, el narcotráfico sirve como fuente de financiamiento para otro tipo de actividades ilícitas, es la actividad criminal que mayores beneficios económicos produce, seguida por el tráfico de personas (Luna et al., 2021).

Según Rodríguez, (2006), el narcotráfico podría existir en un solo país, sin embargo, es común que este suceda entre varios países debido al proceso que se tiene para el comercio de las sustancias, donde se ven implícitas varios lugares y estos son países tanto productores, de tránsito y los países de destino, es por lo que es se califica al problema como un crimen transnacional. La globalización permite que el narcotráfico extienda sus redes y que afiance las relaciones, se convierte en transnacional gracias a la ayuda de las tecnologías de la comunicación.

Para el año 2021 la cifra de personas que consumieron drogas aumentó en un 23% mientras los trastornos asociados al consumo de estas misma incrementaron a un 45% en

comparación con la década anterior, los habitantes en condiciones de pobreza y ruralidad en la zona de Brasil, Colombia y Perú son aquellos más propensos a cometer delitos en relación con las drogas debido a la ineficacia para atender las necesidades en estas zonas por parte del estado (UNODC, 2023).

Los países considerados como los principales consumidores de drogas como cocaína son Estados Unidos; liderando el consumo de cocaína y de opioides y los países europeos, mientras los países asiáticos y de África son lugares que han dejado de ser lugares únicamente de tránsito para ser también consumidores, entre los productores se da en; Colombia, Perú y Bolivia (Sampó, 2019). Según las Naciones Unidas (ONU, 2023), la cocaína tuvo un incremento en su demanda debido a los nacientes mercados en África y Asia, esto generó un aumento en los cultivos entre los años 2020 y 2021, las exportaciones de Sudamérica a Estados Unidos provienen principalmente de Colombia, por otro lado, aquellas que se dirigen a Europa parten de distintos países de Latinoamérica. Los principales productores de cocaína se encuentran en Latinoamérica, pero la producción de heroína y amapolas es solo del 10%, esta producción es mayoritariamente proveniente de Asia.

Los países considerados como los principales productores de drogas a nivel mundial son de la región de Latinoamérica, el más destacado de estos es México, Colombia, Costa Rica, Ecuador, Perú, Bolivia y demás países de Centroamérica, pero para detener esto se necesita un esfuerzo conjunto tanto del sector público como del sector privado desde los países consumidores como desde los países productores (Press Europa, 2014)

Las muertes por sobredosis de drogas son consideradas un problema de salud pública en Estados Unidos debido al incremento de estas durante desde comienzos de siglo, los opiáceos, el fentanilo y la heroína son las drogas más consumidas en este país (Rudd et al., 2016). En el año 2013 el costo del abuso y sobredosis de opiáceos en Estados Unidos fue de

78.500 millones de dólares en el aumento en los tratamientos médicos para el abuso de drogas, esto representó alrededor de una cuarta parte del presupuesto para la salud pública (Florence et al., 2016). Las personas utilizan drogas como una manera de escapar del estrés postraumático; como es el caso de los veteranos de guerra.

A finales del siglo XX se promovió a los doctores por parte de las empresas de farmacéuticas que recetaran medicamentos opiáceos a pacientes con todo tipo de dolor creando la idea que estos medicamentos no crearían adicción, pero creó adictos que al no tener los medicamentos recetados buscan alternativas en sustancias ilegales como la heroína (BBC, 2014).

En Europa Países Bajos, Suiza y Bélgica son los países que más consumen cocaína, la ciudad de Amberes presente el mayor consumo de cocaína, mientras Ámsterdam lidera el uso de cannabis, el uso de las drogas ilícitas es mayor en las ciudades, la metanfetamina se consume en menor cantidad y en países de Europa del norte, República checa y Eslovaquia (Demicri, 2021). En Europa los precios de la cocaína en dólares por kilo son de \$41.731 y en Estados Unidos de \$28.000.

En 2021 se lograron incautar 23 toneladas de cocaína de Alemania, Países Bajos y Bélgica, lo que es una cifra récord para la Unión Europea, las cuales habrían llegado de Panamá y Paraguay. El viejo continente se posicionó como el mayor consumidor de cocaína superando a Estados Unidos, debido a que existen mejores retribuciones monetarias en este mercado en comparación a la caída de precios que hay en Estados Unidos (Ospina, 2021).

España enfrenta el costo relacionado con las drogas el cual se calcula entre 1.436 -1.651 millones de euros, esto es equivalente a un 0,14% del Producto Interno Bruto de del país en el año 2012, para esto se debe tener en cuenta costo directos son a causa del presupuesto utilizado en la salud para atender a los pacientes por el consumo de droga. Pero también existen los costos

indirectos son aquellos que afectan la productividad como consecuencia de muertes o enfermedades, pero estos no se pudieron calcular las pérdidas económicas (Rivera et al., 2017).

Escocia está afrontando una crisis de drogas debido al ingreso a los centros de salud y muertes relacionadas por el consumo de estas, donde las principales drogas consumidas son la cocaína, opiáceos y las benzodiazepinas, algunas de las causas señaladas son la pobreza y desigualdades debido a que esta población presentan mayor riesgo de enfrentar dependencia a estas sustancias (Morales et al., 2022).

En Países Bajos aquellos individuos que se inyectan drogas presentan las siguientes características; se encuentra desempleadas, no cuentan con una vivienda segura y no culminaron el colegio. En Europa se estima que entre el 30 7 75% de quienes abusan de drogas han estado prisión al menos una vez(van de Baan et al., 2022).

En Asia oriental el tráfico de metanfetamina y heroína suma entre 25.7 y 6.3 mil millones de dólares cada año, esto se mantuvo aún con la pandemia de covid-19, este tráfico se concentra principalmente en Myanmar, pero también se produce en Laos y Tailandia, esta zona es considerada como las más productivas en opioides. Algunos de los costos de los estupefacientes en esta zona son; ocho mil y trece mil quinientos dólares para el kilo de metanfetamina, de dieciséis a treinta y tres dólares por gramo (Luong, 2022).

Afganistán es un productor de drogas estas son llevadas por todo el mundo mediante Irán y Pakistán esta zona es denominada como la media luna dorada, Afganistán es también uno de los mayores productores de opioides, se produce un aumento en el uso de drogas, aunque tradicionalmente fumaban heroína en la actualidad se realiza por medio de jeringas lo que aumenta el riesgo de contagio de enfermedades de sangre como son el VIH/Sida, convirtiendo el tema en una crisis de salud (Talpur y George, 2014).

En África aquellos países que más son afectados por el tráfico de drogas son: Nigeria, Mali y Senegal, pero para acercarse a conocer la situación más a fondo, existe una limitante, la realidad que este continente no cuenta con datos para llevar a cabo investigaciones en 2015 solo 10 de los 54 países de África dieron la información necesaria para ser parte del informe mundial sobre drogas, sin embargo, se consideraba que África hasta hace un par de décadas no contaba con drogas altamente adictivas como se podría considerar a la cocaína y heroína (Klantschnig et al., 2016). En Nigeria los vendedores de drogas minorista decidieron empezar en este negocio impulsados por las necesidades económicas, pero también influenciados por su entorno social quienes permitían a estos un fácil acceso de estos a una red de tráfico (Nelson, 2023).

En Oceanía también hay países consumidores de los cuáles el 90% de la demanda corresponde a Australia y Nueva Zelanda, pero acceder a este lado del mundo desde Latinoamérica no es sencillo. Esto se ve reflejado en una presencia más débil por parte de los grupos delictivos de México y el sur de América (Mistler, 2022).

En Australia existe una gran demanda por la metanfetamina y esto atrae a grupos delictivos mexicanos, en este país a diferencia de Estados Unidos existe un valor más altos los cuales oscilan entre \$140 y \$830, pero esta oferta de metanfetaminas viene primordialmente de China y Myanmar, con una reciente oferta desde México, donde la ruta para llegar hasta la Oceanía, va desde México a Estados Unidos; aparentemente California; para llegar a su destino en Melbourne, Australia(BBC News Mundo, 2019).

En Asia también aumentan la producción de las metanfetaminas en un 19% para el año 2019 y no se vio afectada durante el año 2020 por la pandemia mundial de covid.19, en medio de esa situación los grupos delictivos encontraron alternativas para continuar con el negocio e incluso captando nuevo consumidores, debido a la gran cantidad personas consumiendo

metanfetaminas los precios de estas son baratos volviendo atractivo para obtener más clientes, además tomaron ventajas de las políticas de gobiernos dirigidas exclusivamente al ámbito de la salud debido a la pandemia, por parte de las autoridades (Padinger, 2021)

Hong Kong es considerado un punto clave en el tráfico de estupefacientes en el continente asiático debido a que mediante este se puede distribuir la cocaína que se dirige a China continental y a la parte de Asia-pacífico, desde esa perspectiva se da paso al fortalecimiento de las relaciones entre quienes manejan el negocio desde ambas partes del mundo, es decir desde Latinoamérica hasta llegar al punto ubicado en Asia, las drogas que llegan son enviadas desde distintas partes del continente americano como son; Brasil, Colombia, México, Perú y Panamá (Ford, 2021).

Las drogas incautadas en la región de Asia son más de mil millones en drogas sintéticas para el año 2021, la principal producción se origina en el triángulo de oro, esto solo indica el constante incremento en la producción, un incremento en el negocio que junto con la innovación en la creación de estas drogas sintéticas y los bajos precios generan interés en nuevos consumidores (ONU, 2022)

Kaplan, (1996) indicó que el tráfico de drogas empezó su desarrollo hace aproximadamente dos siglos, pero ha estado en auge en América latina desde hace aproximadamente cinco décadas, la producción de esta se centra en países andinos, llevando la comercialización a países centro o del caribe, aprovechándose de manera extraordinaria de los avances de la globalización adoptando los recursos y herramientas disponibles para la generación de beneficios.

Las economías de los países suramericanos son conocidas a nivel mundial como economías emergentes, dado principalmente por sus cambios constantes en los gobiernos, que afectan a la política del país por la batalla entre la izquierda y la derecha, que genera en la

población niveles altos de inestabilidad social y económica. Esta inestabilidad económica representa bajos niveles de empleabilidad e ingresos, haciendo del negocio del narcotráfico una oportunidad atractiva para los ciudadanos, hecho que es aprovechado por los carteles para el inicio de sus operaciones (Encalada et al., 2019).

La logística de la transportación de la cocaína parte desde los países productores a los consumidores mediante el uso de diversas rutas, métodos y medios de transporte, sean estos terrestres, aéreos o marítimos. Dichas rutas estratégicas se desarrollan en un contexto geográfico y se planifican cuidadosamente como objetivos geoestratégicos en respuesta a las oportunidades identificadas por las Organizaciones de Tráfico de Drogas (OTD) para reducir el riesgo de interdicción (Pinto Hidalgo & Silva Centeno, 2023).

El principal producto hoy en día es la cocaína, registrando máximos históricos de producción y tráfico a nivel mundial. El auge de este se da por temas relacionados al confinamiento por COVID 19, pero al igual que un auge en la demanda, también existe un auge en su producción y decomiso (Chevalier, 2023). En la siguiente figura se muestran los países latinoamericanos con más incautaciones de cocaína, separando entre países productores y de tránsito:

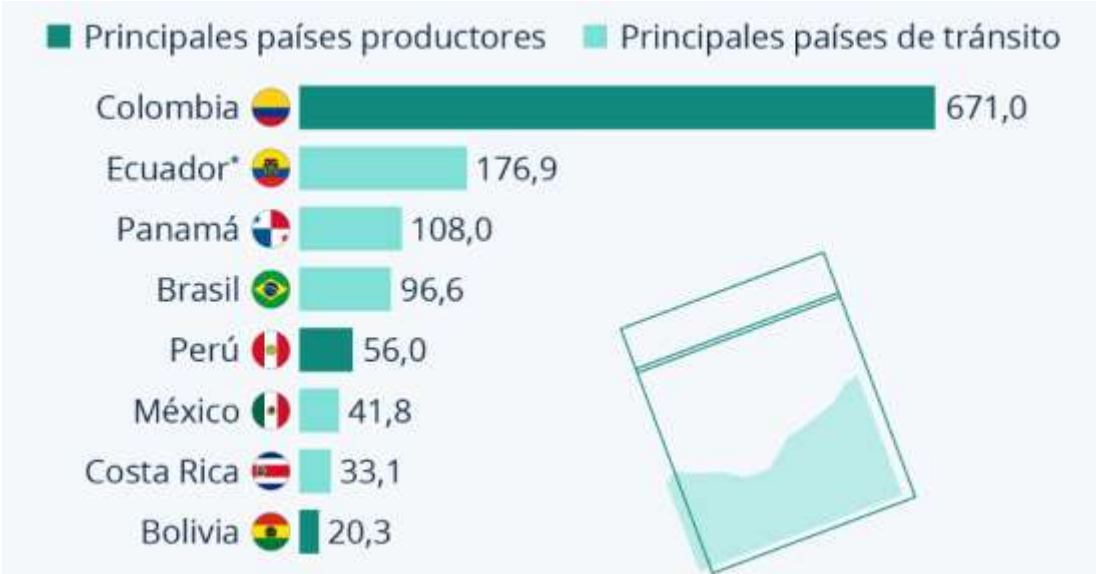


Figura 1 Países Latinoamericanos con más incautaciones de cocaína en 2022

Nota: Elaborado por (Chevalier, 2023), con datos de InSighth Crime.

Alrededor del 90% de la cocaína incautada en el 2021 era traficada vía marítima a través de contenedores, dando una creciente al alza de consumo en países africanos y asiáticos. Dado el informe, se ha demostrado que países en situaciones de conflicto y con un estado débil dan cabida al auge prospero de las economías de drogas ilícitas, cuyo impacto puede ser el de prolongar la situación de conflicto e interrumpir y desplazar las rutas del tráfico de drogas (UNODC, 2022).

Existe complejidad al tratar de la historia del narcotráfico, pues dado el caso para cada país, la operatividad varia relacionando al contexto social y político de cada nación. Los carteles de drogas, realizan su trabajo de manera coordinada teniendo conocimiento de la geografía, la situación social y las debilidades permisibles del estado, incluyendo entre estas los bajos controles los cuales ofrecen permisibilidad a los agentes de seguridad de caer en la tentación de los sobornos, la extorsión y las amenazas (Estrada et al., 2016).

El narcotráfico o tráfico de drogas se extiende cada vez más debido a la accesibilidad internacional existente, en estos casos los implicados constan de grupos de agricultores, productores, correo, proveedores y traficantes. El impacto generado debilita la estabilidad política y económica de los países, perjudica a las comunidades, y el negocio creado se asocia a otros tipos de delitos generalmente relacionados a la corrupción (INTERPOL, s. f.).

La globalización es punto de aprovechamientos de instrumentos para el narcotráfico, como lo es para las economías a nivel mundial. (Dell, 2019) indicó que, la competitividad generada por la globalización genera pérdida de empleos en los mercados emergentes, mencionando el caso de México, y por tal motivo, el mundo del narcotráfico resulta una vía de

gran utilidad para la obtención de fondos monetarios, que acapara especialmente interés en los jóvenes.

En Chile el perfil promedio de los individuos que trafican con drogas son hombres solteros alrededor de los 32 años que no cuentan con un empleo adecuado y antecedentes penales, otros grupos que también son participes de esta actividad son extranjeros también solteros y con experiencia delictiva, mientras el otro grupo implicado son las adultas que rondan los 34 años de edad y con similares características de los grupos antes mencionados (Ceballos et al., 2022)

En Colombia a partir de la década de los 70 el tráfico empieza a ser un tema que se filtra por las por las "estructuras estatales", posterior a disolución del cartel de Pablo Escobar que converge con el fin de grandes empresas o carteles de tráfico de drogas, surge organizaciones pequeñas que pasan más desapercibidas por las personas en puestos de autoridad estatal (González, 2016)

En la década de los 1980 el traslado de cocaína iba desde Colombia sin mayores intermediarios hasta llegar a Estados Unidos, pero posterior a la caída de los grandes carteles en Colombia, dio paso a mayor participación de otros países y transportar el producto en menores cantidades y diversas maneras para evitar la captura por parte de las autoridades, donde entra la participación de países centroamericanos y grupos provenientes de México quienes busca establecerse en los países vecinos sacando ventaja en la falta de un fuerte sistema institucional (Herrera, 2014). A pesar de los esfuerzos realizados para combatir los grandes carteles de dicho país este continúa como el mayor productor de cocaína teniendo como principal comprador a Estados Unidos.

México a comienzo de los 2000 paso a ser el principal proveedor de Estado Unidos, provocando el surgimiento de nuevos carteles y una batalla por rutas especialmente aquellas

que transportan el producto al otro lado de la frontera, que como consecuencia deja un incremento en la violencia, esto pone en riesgo las economías más si se trata de un país en vías de desarrollo pues tiende a desalentar a los inversores (Medel et al., 2015). Pero el aumento de la violencia relacionada el narcotráfico no es exclusiva de los enfrentamientos entre grupos delictivos, también se debe al combate con los militares debido a la guerra que el gobierno del país declaró años atrás. Los delitos cometidos por estos grupos son diversos en los cuales se puede incluir secuestros y extorsiones afectando a la economía de forma directa (Robles et al., 2013). En este país 160.000 a 185.000 son parte de grupos criminales, convirtiéndolo en el quinto reclutador de trabajo a nivel nacional y en la última década el 17% de quienes se unieron a estas bandas fallecieron, es por esto que deben mantenerse en constante integración de nuevos miembros (Simancas, 2023).

México a finales de los 90 empezaron la producción de metanfetaminas, convirtiéndose en una de las actividades más rentables para los carteles de droga, en el cual el cartel de Sinaloa; el cual es considerado el más grande del país; genera con tan solo una tonelada \$23 millones de dólares, a pesar de la disminución de la demanda en Estados Unidos la producción continua en aumento (Najar, 2012). En países centroamericanos, también se produce metanfetamina como es el caso de Guatemala donde existen laboratorios en la frontera con México, pero las drogas sintéticas son impulsadas por los carteles que buscan sustituir las ganancias de la venta de marihuana que es más aceptada legalmente en Estados Unidos.

En Guatemala que entre los años 2009 a 2017 la migración creció considerablemente debido a la violencia, donde para el año 2017 se encontraba entre los 10 países con más violencia, asimismo esta proviene de la lucha por las rutas del narcotráfico que transporta desde países sudamericanos cocaína hasta Estados Unidos el contrabando de este estupefaciente esta manejado tanto por organizaciones mexicanas como por organizaciones que pertenecen a Guatemala y son quienes pelean el poder de esta ruta comercial (Gutiérrez, 2024)

En Centroamérica las áreas fronterizas con menor población son las más deseadas por los traficantes, para evitar a las fuerzas armadas, pero además el narcotráfico en ciertos lugares surge por la violencia, corrupción, degradación ambiental y la forma de vida de los habitantes. Panamá es parte importante de tráfico y lavado de dinero proveniente de las drogas, mientras en Costa Rica son clave para exportar la cocaína que llega a Europa (Magliocca et al., 2022).

Perú tiene un crecimiento acelerado de tráfico de narcóticos desde 2015, en este país, la zona amazónica es donde se encuentran los cultivos de coca, es además considerado uno de los principales productores y liderando los cultivos de esta hoja solo después de Colombia (Briceño, 2023). Los compradores de Perú son distintos de los de Colombia, mientras este cubre la demanda de Estados Unidos, Perú vende a mercados en el otro lado del mundo como Sudáfrica, Asia, Brasil y el este de Europa, la principal ruta de salida de la droga de Perú es mediante la frontera con Brasil que además de ser un consumidor de la mercancía también la distribuye (Expreso, 2023). El narcotráfico se infiltra en las instituciones públicas de manera que los políticos encuentran personas que puedan pagar las actividades y las personas en grupos relacionados al narcotráfico se benefician lavando el dinero (Bermudez & Sierra, 2021).

Ecuador es una zona importante en el tránsito de drogas al limitar con departamentos donde se produce la cocaína y aunque Ecuador no es un país que tengan muchos cultivos, si se incautan grandes cantidades de droga; aunque se encuentran plantaciones en provincias como Esmeraldas y Sucumbíos; no se comparan con la de los países limítrofes, sin embargo, en Ecuador se encuentran laboratorios para transformar la hoja de coca en cocaína, el control por partes de las autoridades en Colombia provocó que las redes criminales mudaran a países como Venezuela, Ecuador y Brasil (Pichel, 2021).

Ecuador es el principal puerto de exportación para las drogas que llegan a Europa superando a los demás países de la región, el 14% de la cocaína que llegaba a Europa occidental

en 2018 era enviada desde Ecuador, pero para 2020 y 2021 aumento al 29% y 28%, la droga decomisada llega por medio de las exportaciones de camarón y banano. Hay otros destinos para la droga que sale de Ecuador los cuales son Japón y Corea del Sur (Plan V, 2023). En Ecuador para enfrentar la crisis de seguridad provocada por los carteles de drogas, se necesita de financiamiento y de esa manera ponerle freno a la ola de violencia que vive.

Pero en Ecuador al igual que en Centroamérica existen carteles provenientes del país de México, estos dominan la droga que se envía en su mayor parte desde la costa del país a Estados Unidos y Europa, estos grupos consiguen la mercadería de los países vecinos de Colombia y Perú para poder exportarlas (Primicias, 2020).

Al estar rodeado de los países como mayor cultivo de coca a nivel mundial, Ecuador se convirtió en el tercer país más importador de drogas, esta sale por medio del puerto marítimo de Guayaquil, además las ciudades de Manta y Esmeralda presencia mucha violencia desatada por el narcotráfico, esto sumado a que es una economía dolarizada vuelve al país más propenso a ser utilizado para lavado de activos que provienen de negocios ilícitos (Campaña, 2022).

En Ecuador la segunda economía criminal es la de lavado de activos esto es debido a la facilidad con que se puede realizar en el territorio, porque es un país dolarizado, lo que implica más comodidad al lavar dinero proveniente de otras economías dolarizadas y no es necesario pasar por el proceso de conversión de la moneda como en otros países vecinos, el aumento en los flujos de capital debido al tránsito de la droga para la exportación es por esto que muchas de las personas involucradas en el cartel suelen comprar compañías que exportan algún producto con el fin de obtener un medio que les permita trasladar el producto bajo su propio control y además les permite filtrar el dinero ilegal a la economía formal por lo cual es realmente beneficioso, por último la falta de conocimiento de cómo evitar que se lave dinero por aquellos

que trabajan en la banca permiten que Ecuador sea un lugar idóneo para el lavado de dinero (Manjarrés, 2023).

Pero está no es la única economía en ser utilizada para lavar dinero de actividades ilícitas, anteriormente en la región han existido varios casos, entre esos el caso Lava jato que se dio en Brasil, en este caso se utilizó una gasolinera como medio para insertar el dinero a la economía formal, en esto se vio involucrada grandes compañías estatales y también algunos políticos, por medio de esto se llegó a lavar 3 mil 167 millones de dólares, está era utilizado para el lavado de dinero de fondos públicos. Grupo Wisa proveniente de Panamá; otra economía dolarizada; lavó dinero del tráfico de drogas (Jiménez, 2023)

Hasta el año 2019 hubo una disminución en los cultivos de coca en Colombia, mientras en Bolivia aumentaron los cultivos en un 9% y 10% respectivamente, el tráfico de cocaína empieza por países andinos hasta llegar a Norte América; desde Colombia y Ecuador y representan un 74% (Primicias, 2024).

Pero el consumo de cultivo de cocaína ha crecido de manera exponencial en un 35% en tan solo un año, del 2020 al 2021, este aumento en los cultivos va de la mano con un aumento en la demanda y un creciente número de consumidores a nivel mundial (Organización de Naciones Unidas, 2023).

Argentina se encuentra entre los más grandes consumidores de cocaína donde las personas entre 15 y 64 años de edad un 2.6% habían consumido esta droga y el 30% de los hogares fueron afectados por problemas relacionados al tráfico, pero así mismo es un lugar de tránsito donde ingresa el cannabis de Paraguay (Bartolomé et al., 2019).

Paraguay es el país que más produce cannabis en Sudamérica y lo exporta a Brasil, Argentina y Uruguay, estos cultivos se ubicaban en un inicio en los bosques más apartados, pero en la actualidad se utilizan reservas naturales, parques y los establecimientos

agroganaderos esta producción se dirige a la frontera donde se distribuye. La población indígena ubicada en estas zonas se ven afectadas al enfrentarse a las redes criminales provocando una migración de las familias antes el temor de estos grupos. Paraguay es también un país de tránsito para la cocaína (Garat, 2017).

En Colombia los pueblos originarios son propensos a ser seleccionados como parte de los carteles de droga mediante coerción debido a la situación que enfrentan y la incapacidad por parte del gobierno de integrarlos y atender sus necesidades como el resto de la población, estos también pierden dominio sobre sus territorios (Velasco, 2022).

Entre las consecuencias también se encuentra la movilidad forzada, la disminución el Producto interno bruto agrícola, un aumento en las áreas donde se cultiva la coca traen consigo un aumento a las muertes y desapariciones y la movilidad forzada de las zonas de los cultivos por el aumento de las fumigaciones (Ávila y González , 2017).

Las consecuencias del tráfico en Centroamérica incluyen la violencia donde se puede observar que las áreas más violentas son aquellas que son rutas para transportar la mercancía, la migración de la población de las zonas violentas y la impunidad quienes transportan la droga también sobornan a las autoridades impidiendo que se ejerza justicia, pero al mismo tiempo la violencia latente en Centroamérica es consecuencia de la guerra declarada del estado de México a los carteles los cuales provocó un desplazamiento de los grupos a esta zona (Dudley, 2017).

Los costos generados por las capturas de las personas que poseen alguna droga ilícita en Colombia serían de once millones de dólares entre los años 2001 y 2015 (Gutiérrez y Tobón, 2019). El tráfico de narcóticos forma parte la denominada economía subterránea que son aquellas actividades que generan ganancias económicas pero no son declaradas o no son lícitas, en Colombia se señala que las ventas de cocaína es del 2% al 3% del Producto interno bruto del país en el año 2017, posterior a la bajada de precios de petróleo en 2014 la economía de este

país se vio afectada, sin embargo, las exportaciones de cocaína fueron de ayuda para mitigar esta caída en los precios de hidrocarburos (Becerra, 2019).

Los grupos de narcotráfico generaron entre los años 2016 y 2018 alrededor de 40.000 millones de euros, esto es una cifra significativa dentro del Producto interno bruto anual del país cerca del 4% (Espallargas, 2020). La economía oculta en Venezuela generó \$9.444 millones solo en 2021 quiere decir el 21,74% del Producto interno bruto (Martínez, 2022).

Las rutas del narcotráfico de Colombia a Venezuela son tanto aéreas como fluviales, las primeras por pistas clandestinas que llegan al medio de la selva, mientras que las fluviales por diversos ríos que conectan estos dos países vecinos, donde pasan entre 400 y 450 toneladas de cocaína. La ruta después de Venezuela sigue a República Dominicana donde por medio de lancha son enviados los estupefacientes a Estados Unidos y a Europa, otra ruta es desde Venezuela a Brasil o Surinam donde parten a Europa y Oriente medio (de Azevedo, 2019).

Junto a la globalización, también nace el mundo de la red y la web, en conjunto, con menos de 10 años de presencia en el mundo la dark web o web oscura genera aproximadamente 315 millones de dólares en ventas anuales de drogas, el rápido apego de la sociedad al mundo web y la innovación tecnológica para la venta de estas genera un probable paso a un mercado globalizado de drogas desde la web con fácil acceso y disponibilidad (UNODC, 2021).

La divulgación de narco corridos influye en la percepción del narcotráfico. Estos relatos hablan de hechos transmitidos por televisión de historias personificadas de individuos de orígenes humildes que llegan a tener poder y riquezas mediante el camino del narcotráfico. Grandes ejemplos de estos casos son a Reina del sur, Pablo Escobar, El señor de los cielos, entre otros; donde llegan a engrandecerse mediante el temor, la ilegalidad y el quiebre de los valores y la moral (Becerra & Hernández, 2019).

El auge tecnológico ha sido muy bien aprovechado por bandas delictivas que usan los medios digitales disponibles para el expendio ilegal de la droga. El uso de redes sociales es una de estas, el uso de hashtags permite la rápida vinculación de la comunidad con el expendio de estas drogas, y a su vez la legalización de algunas de estas genera una delgada línea entre la ilegalidad y lo legítimo (Hu et al., 2023).

En relación, el mercado de las criptomonedas hoy en día es un mercado relevante a nivel mundial, por el cual transitan grandes cantidades de dinero. Este mercado ha llamado la atención de los grupos de crimen organizado que utilizan la tecnología para promover las ventas de sus actos ilícitos. La intervención por este mercado favorece al anonimato, y sirve de pie de apoyo para dedicarse al lavado de dinero, además en este mercado tienen jerarquías flexibles y conexiones en su mayoría oportunistas, siendo el principal consumidor grupos empresarios (Kabra y Gori, 2023).

En el ámbito ambiental, las zonas protegidas representan un punto de interés para el auge del narcotráfico, focalizado en la cocaína. (Devine et al., 2021) indicaron que Centroamérica existe una gran red de áreas protegidas, mismas que son aprovechadas por el narcotráfico para prácticas de transporte y de actividades que incluyen mas que la plantación, también el tráfico de fauna y flora, como de minerales y madera, generando impactos negativos a las comunidades indígenas y campesinas del lugar. El impacto que genera el tráfico de drogas a la gobernanza de los actores de las zonas protegidas se resume en socavar las coaliciones conservacionistas, auge de actividades en tierras protegidas y control territorial de estas (Wrathall et al., 2020).

La consolidación de la delincuencia organizada se da a través de la creación de alianzas y relaciones en temas políticos, policiales y de militares. Dado a sus conexiones, el poderío de estas bandas puede incluso ser mayores a los de la nación donde está conformada, y su forma

de operar se da bajo un nivel jerárquico que involucra a todos los niveles de la sociedad (Cárdenas et al., 2023).

Los problemas asociados a la producción, el tráfico y el consumo de drogas en América Latina tienen un impacto profundo y multifacético en la calidad de vida de la población. Estos desafíos están intrínsecamente conectados a formas de exclusión social y a la debilidad institucional, creando un entorno en el cual se generan problemas adicionales que afectan la estabilidad y el bienestar de la región, el efecto inmediato causado es el aumento de la inseguridad y la violencia en la población (CEPAL, 2000). Un impacto directo a todo agente consumidor es el índice de mortalidad, (OECD y The World Bank, 2020) indicaron que la obtención de este tipo de información mejora en calidad respecto a países desarrollados, lo que indica la presencia de subregistro en aquellas naciones con menos ingresos.

Los grupos narcodelictivos aprovechan como punto de inicio de sus operaciones a la marginalidad en las sociedades, lo cual afecta en gran medida a la vida de las familias de esas comunidades, especialmente a los jóvenes. Principalmente se aprovechan de las comunidades marginales para darle el lugar de productores en su cadena de valor, haciendo que estos individuos vivan con el miedo constante de la muerte o la prisión, e inclusive teniendo lo justo para su sobrevivencia económica (Acosta, 2023).

Con relación a la afectación en jóvenes, (Patricio y Cerino, 2022), mencionan que el reclutamiento en niños, niñas y adolescentes se da en gran medida por la afectación en 3 macro variables, las cuales son el poco acceso a la educación, los bajos niveles de empleabilidad en el país y también la pobreza, efecto que liga a su vez a la violencia intrafamiliar. Bajo este contexto, los NNA ven en el narcotráfico un escape de la realidad.

Asociado, la existencia o integración nueva de narcotráfico cercano a lugares de educación, generalmente lugares condicionados a tener pobreza, violencia y baja escolaridad,

genera problemas en los estudiantes respecto a sus estudios, efecto que es más visible en alumnos varones (García , 2023). Dichos estudiantes, son conscientes de los riesgos que trae el asociarse a esta vida, aunque lo perciben bajo riesgoso bajo los beneficios de ley para los menores de edad; pero que al igual que la obtención de problemas, es una oportunidad para la generación de ingresos que ayuda a su economía personal y el de la familia, aunque esta ultima muchas de las veces no los acepte como tal generando fragmentación familiar y el rompimiento de lazos familiares, especialmente paternos (Lerma y Torres, 2022).

Benavides y Guamán, (2022) indicaron que, el narcotráfico es actualmente una gran amenaza para la seguridad, soberanía y gobernabilidad de las naciones, efectos que se ven reflejados principalmente en el aumento en los índices de violencia, criminalidad y corrupción que llega a puestos de la política, justicia y fuerza pública, llegando al punto de generar el quiebre en el equilibrio democrático y el desarrollo sostenible de los estados. Para el 2030, las acciones de los grupos delictivos organizados se centraran en el narcotráfico, teniendo como operatividad complementaria el tráfico de armas, tráfico de municiones, de explosivos, el lavado de dinero y la minería ilegal, aprovechándose principalmente de aquellas zonas marginadas donde los habitantes encuentran en la participación activa dentro de grupos delictivos como un medio para subsistir (León , 2021).

Justificación

La relevancia del contexto económico en la investigación es fundamental, ya que permite una comprensión más profunda de las dinámicas relacionadas con el narcotráfico y destaca la importancia de considerar las diferentes realidades económicas en países productores y consumidores. En primer lugar, al abordar el impacto del narcotráfico, es esencial tener en cuenta las condiciones económicas específicas de los países productores. Además, la presencia de cárteles y organizaciones criminales en estas regiones puede tener ramificaciones

significativas en la economía local, desde la generación de empleo no oficial hasta la influencia en las instituciones gubernamentales. Por otro lado, en los países consumidores, el contexto económico juega un papel crucial en entender cómo la demanda de drogas afecta sus propias estructuras económicas. Además, el narcotráfico a menudo está vinculado al lavado de dinero, lo que puede infiltrar la economía formal y afectar la integridad del sistema financiero.

Destaca su relevancia en el ámbito social ya que los aportes que se logren obtener dan cabida al conocimiento y desenvolvimiento actual de las organizaciones delictivas y su influencia en las naciones productoras y consumidoras de América latina, dando así la oportunidad de acercamiento de la sociedad a temas relacionados y como se ve afectada la calidad de vida de estos individuos así como los coeficientes macro de la economía como lo son el empleo, la pobreza y la productividad.

La relevancia de este estudio es particularmente alta debido a su capacidad para generar interrogantes valiosas. Los resultados obtenidos sirven como un punto de partida crucial para investigaciones futuras, ofreciendo una base sólida sobre la cual otros académicos pueden construir. Al establecer vínculos entre el narcotráfico y sus diversos impactos, la investigación sugiere nuevas direcciones para explorar relaciones externas con otras variables relevantes. Este enfoque favorece la construcción de un cuerpo de conocimientos más amplio y sofisticado en el campo de la sociedad, la seguridad y la economía. Los resultados ofrecidos no solo contribuyen a la comprensión actual de los problemas asociados al narcotráfico, sino que también abren la puerta a investigaciones más específicas y detalladas. Esto impulsa el desarrollo de la ciencia al fomentar la exploración de nuevas áreas y la identificación de relaciones causales o correlativas más profundas.

Objetivos

Objetivo General

Analizar los efectos económicos del narcotráfico en países productores y consumidores periodo 2011-2021.

Objetivo Especifico

- Indagar modelos teóricos económicos y sociales que traten sobre el impacto del narcotráfico en las naciones.
- Analizar la evolución del narcotráfico en los países productores y consumidores durante los periodos 2011-2021.
- Diferenciar los efectos económicos del narcotráfico entre los países productores y consumidores de la investigación propuesta.
- Proponer recomendaciones para fortalecer la gestión de los impactos económicos del narcotráfico.

Pregunta de investigación

- ¿Cuáles son los efectos económicos del narcotráfico en países productores y consumidores?
- ¿Han existido cambios en el narcotráfico en el tiempo que resulten significativos o disruptivos a su tendencia?
- ¿Existen diferencias significativas de los efectos económicos según el rol de los países en el mercado mundial?

Hipótesis

H1: Existen diferencias significativas de los efectos económicos según el rol de los países en el mercado mundial

H0: No existe diferencia entre ambos tipos

Capítulo 1: Marco Teórico

Marco teórico

Teoría de la anomia

Partiendo de la premisa donde el ser participe del mundo criminal y por ende del narcotráfico empieza a partir de varios aspectos sociales desventajosos para los individuos, se parte con la teoría de la anomia la cual sugiere que la participación en actividades ilegales, como el narcotráfico, surge cuando hay una brecha entre las metas culturales de éxito y los medios legítimos disponibles para alcanzar esas metas, la escasa o nula presencia de regulaciones sociales rígidas conduce a una tendencia al alza de comportamiento desviados (Durkheim, 1987).

En relación a lo anterior Merton (1938), indico que existe una brecha entre las metas sociales predisuestas con los medios institucionales para su cumplimiento, donde se da el caso de que cuando la sociedad se establece metas culturalmente aceptables, pero no existe la propuesta de medios legítimos para el alcance de estos se produce la anomia, trayendo consigo un aumento de los comportamientos desviados.

Asociado al establecimiento de metas culturales (Cloward y Ohlin, 1960; Cohen, 1955) anunciaron que aquellos jóvenes que poseen bajos recursos experimentan grandes dificultades para el alcance de estos objetivos o metas culturales, creando así una forma de conseguirlo bajo la participación o creación de subculturas delictivas; además la falta de oportunidades institucionales contribuyen a la formación de estas.

Teoría de la subcultura criminal

De lo ya mencionado respecto a la anomia, se ve que va la consecución de metas culturales y el bajo o escaso acceso a las mismas, además de genera un aumento en los

comportamientos desviados, trae consigo la creación de subculturas criminales, aspecto que recae con mayor presencia en jóvenes del área urbana debido a su intento de adaptación a la sociedad (Cloward y Ohlin, 1960; Cohen, 1955).

En conjunto, Miller (1958), enfocándose en las clases bajas, dijo que dentro de estas sociedades existen normas y valores concretos, y específicos de cada comunidad que inciden en la tendencia creciente de la delincuencia y consigo la creación de las subculturas criminales. Identificó conceptos como la búsqueda de emociones, la masculinidad, la astucia y la desconfianza hacia la autoridad como componentes centrales de esta cultura de la clase baja.

Por su parte (Sykes y Matza, 1957), propusieron la idea de que los individuos involucrados en conductas delictivas recurren a lo que llamaron "técnicas de neutralización" para racionalizar y reducir el sentimiento de culpabilidad asociado con sus acciones. Estas técnicas actúan como mecanismos de justificación que permiten a los delincuentes apartarse temporalmente de las normas sociales convencionales. Lo interesante es que estas técnicas de neutralización a menudo reflejan valores y normas que son opuestos o contrarios a las convenciones sociales predominantes.

Teoría del conflicto social

Tal como se ve en el último texto, la generación de una subcultura criminal imparte también en la disrupción social o en la confrontación, empezando por Marx, (2000) en su libro El Capital, donde subrayo las disparidades económicas, específicamente la posesión privada de los medios de producción, provocan tensiones entre los estratos sociales, destacando particularmente la pugna entre la burguesía y el proletariado.

Partiendo de esto nacen, adicionales al tema, tal como lo hace Weber (1998), donde en conjunto a los análisis de Marx, amplió la teoría del conflicto al incluir factores como la clase, el estatus y el partido como fuentes de desigualdad y conflicto. En conjunto, Moya (1970),

indica que el conflicto social no se limita únicamente a lo económico, sino que también se da por manifiestos en la competencia por el poder y la autoridad en las instituciones sociales.

Goffman (2009) indicó que las relaciones sociales diarias o cotidianas son generadoras de aperturas para desigualdad y conflictos. Se destaca como las personas poseen la capacidad de gestionar sus propias identidades con base a situaciones sociales, revelando tensiones y conflictos latentes. Coser (1961), contrario a esto da un enfoque contrario al conflicto, no se limita únicamente a generar perturbaciones, sino que puede desempeñar funciones beneficiosas, contribuyendo a aspectos constructivos de la sociedad, como la consolidación de la cohesión social y la formación de identidades grupales.

Teoría de la economía subterránea

Respecto a la economía subterránea, (Schneider y Enste, 2013), partiendo de la premisa que la economía subterránea es una respuesta racional a las condiciones económicas y gubernamentales. Argumenta que los individuos y las empresas optan por participar en actividades no registradas cuando perciben que los beneficios, como el ahorro de impuestos, superan los costos asociados. Indico que la economía sumergida no es homogénea y puede incluir actividades que van desde la evasión fiscal hasta transacciones completamente ilegales. Además que, cuando los individuos perciben que los impuestos son injustos o que la administración fiscal es ineficaz, son más propensos a participar en actividades no declaradas.

Feige (1989), también menciona que concluido que la economía subterránea puede tener impactos significativos en la economía formal y en la toma de decisiones gubernamentales. Reconoce que la falta de confianza en las instituciones gubernamentales y la percepción de injusticia fiscal pueden impulsar la participación en actividades económicas no registradas. Esto viene consigo de desafíos éticos y morales donde es esencial abordar estos problemas desde una perspectiva integral que tenga en cuenta las responsabilidades cívicas y la justicia social.

En relación, Uslaner (2008), ha concluido que la corrupción gubernamental está vinculada a la economía subterránea, ya que la falta de transparencia y la corrupción pueden estimular la evasión fiscal. Prevalece su postura a favor de que las políticas gubernamentales efectivas son esenciales para reducir la evasión fiscal.

Marco conceptual

Sustancias psicotrópicas

Ejercen una influencia directa sobre el sistema nervioso central, alterando el funcionamiento del organismo a medida que son absorbidas. Este proceso conlleva modificaciones en la percepción, la conciencia, el comportamiento y el estado de ánimo del individuo. La generación de adicción está estrechamente vinculada, especialmente, al placer que el efecto de estas sustancias puede proporcionar al consumidor. La cantidad ingerida, inhalada, inoculada o absorbida de cada sustancia psicoactiva desempeña un papel crucial en la determinación de la gravedad de sus efectos en el organismo.

El impacto de estas sustancias disminuye y varía en intensidad en relación con la frecuencia de su consumo. En consecuencia, para experimentar los mismos efectos que inicialmente cautivaron al consumidor, este tiende a requerir cantidades crecientes de la sustancia. Este fenómeno lleva al consumidor a aumentar progresiva y gradualmente la cantidad administrada con el fin de alcanzar el estado deseado. De esta manera, se desarrolla paulatinamente la drogadicción (Ordoñez y López, 2023).

Tipos de sustancias psicoactivas

Tabla 1

Tipos de sustancias Psicoactivas

Sustancia	Detalle
------------------	----------------

Depresores	Actúan como calmantes, ayudan a combatir la ansiedad y el estrés, disminuyen las funciones nerviosas. En este grupo entran las bebidas alcohólicas.
Estimulantes	Acelera la actividad del sistema nervioso, pueden producir enojo, nervio y paranoia. Aquí entran drogas como anfetaminas y éxtasis.
Alucinógenos	Aceleran la noción del tiempo, el espacio y la realidad, provoca la imaginación de panoramas no reales. Aquí entran los tés de plantas, el principalmente conocido Ayahuasca.
Opioides	Medicamentos recetados a nivel mundial, su función es aliviar malestares y tos. En esta lista se incluyen fármacos como heroína y morfina.
Inhalantes	Son aquellos consumibles por inhalación, muchos de ellos se encuentran en entornos del hogar, representativos por sus fuertes olores.
Cannabis	Fármaco derivado de la planta, ofrece efectos favorecedores a la salud, ayudando a tratar diversas patologías.

Nota: Elaboración propia. Adaptado de García, (2018).

Narcotráfico

Es un proceso que opera a través de cinco etapas: mercado de producción, de tránsito, de consumo, lavado de dinero y precursores químicos. La operatividad de sus funciones se da

mediante la ejecución de la violencia y la dominación de los territorios donde estén. Si este proceso llegase a poseer acciones monopolísticas, estables y coactivas, podrá ejercer su poder de forma similar al Estado, llegando a limitar su accionar (Escobar, 2021).

Características del narcotráfico

Algunas de las características del narcotráfico las menciona (Gómez, 2023) con citas de Ramirez y Guillen (2010) y; Chabat (2005).

- Fenómeno global, con diferentes impactos entre naciones.
- Delito consensual entre víctima y victimario.
- Nace desde hace un siglo por la declaración de ilegalidad en algunas drogas.
- Sofisticada organización de sus operaciones.
- Gran destreza en la producción.
- Genera retos para la sociedad y el Estado bajo una función multidimensional repercutiendo en áreas político, económico y social.
- Generador de ganancias exorbitantes, con gran disposición de recursos económicos y militares.
- No existe diferenciación fuerte entre la falta de voluntad y de poder para que el Estado genere confrontación.
- Generadores de corrupción en gobierno, milicia, iglesia y negocios.
- Facultades de generar violencia e intimidación.
- Con aptitudes suficientes para generar el debilitamiento del Estado.

Flujograma de la cadena de valor del narcotráfico

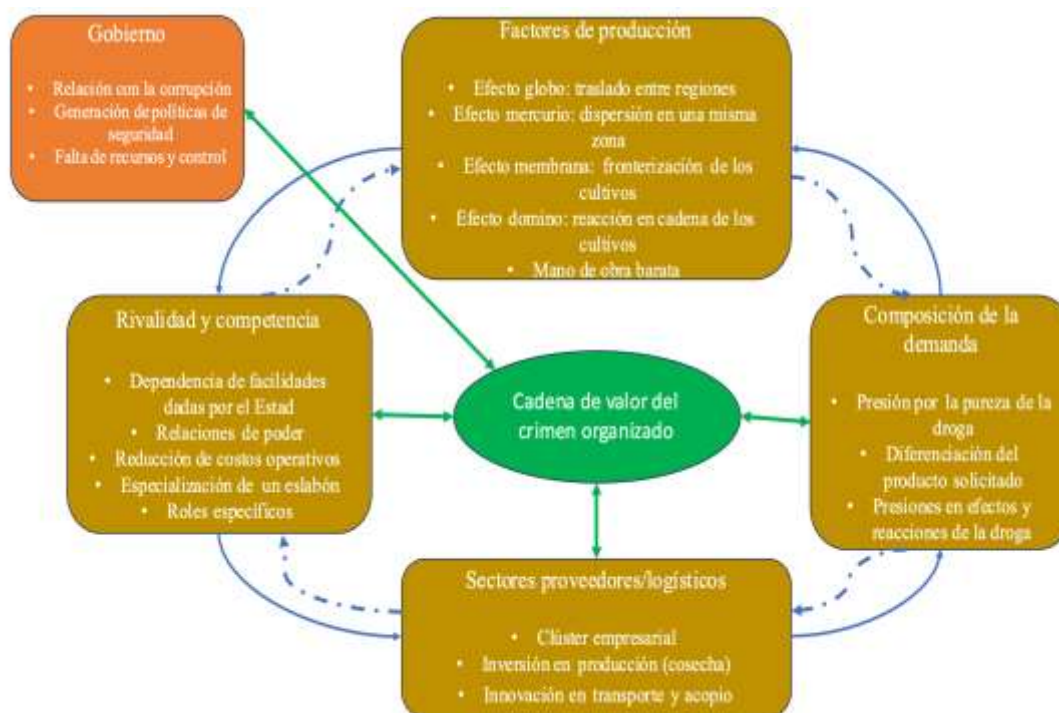


Figura 2 Flujograma de la Cadena de Valor del Narcotráfico

Nota: Elaboración propia. Adaptado de (Rivera-Rhon & Bravo-Grijalva, 2020), con base en Porter (1983).

Perfiles de la cadena de valor del narcotráfico

Tabla 2

Perfiles de la Cadena de Valor del Narcotráfico

Eslabón	Causas	Características
Agricultor/Productor: Se diferencian entre los procesos de la sinterización natural y aquellas que producen las drogas bajo la	<ul style="list-style-type: none"> Desigualdad: acceso a oportunidades, generando 	<ul style="list-style-type: none"> Pobreza: A pesar de la tentación económica estos grupos no ven mayores ingresos

utilización de sustancias químicas	desigualdad social y económica.	como los otros eslabones.
------------------------------------	---------------------------------	---------------------------

- Incentivos económicos: caer en la tentación de las grandes sumas de dineros que ofrece el narcotráfico.
- Ignorancia o indiferencia: Sin sentido de culpa, a causa de una deficiencia académica o moral.
- Ausencia del estado: inexistente ayuda por parte del estado a los afectados por la desigualdad.

Vendedor o intermedio:
 Figura de enlace entre la oferta de las materias primas para la elaboración, primer eslabón, con aquellos que requieren de la sustancia generada.

- Incentivos económicos: Este grupo pertenece al que se lleva la mayor parte de los incentivos económicos, nuevamente recae la necesidad de ser participe del mismo
- Identidad propia: Búsqueda de la diferenciación de la clase social, generalmente haciendo ver su poderío económico en sus orígenes no tan gratos, visualmente acompañados de grandes

debido a sus inicios económicos.

construcciones en sus lugares de nacimiento.

- Existencia del mercado: Toman la oportunidad de saber que existen personas con la necesidad para producir las sustancias y otro segmento con la necesidad de consumirlas.

- Cultos especiales: Rendición de culto al dinero, la violencia, al barrio, a los muertos y a la lealtad con su participación.

- Existencia individualista: Dado al aprovechamiento propio del monetario existe nulidad en el sentido de la colectividad.

- Contexto social: Su enmarcaje social contempla la de una persona que salva su economía mediante la realización de actos en contra de la ley, actuando con deshonestidad y violencia para la adaptación de este estilo de vida

Consumidor o final: La demanda de la cadena de valor

- Existencia de un mercado: Dada una oferta, existe una demanda, no repercuten las clases sociales, pues todos consumen por igual, la única diferenciación existente puede ser la calidad de la sustancia así como la baja nocividad en la salud de estas.
- Deficientes políticas de prevención: Políticas públicas deficientes que no ayudan a la mitigación del tráfico, ni que persiga y sancione debidamente.
- Problema transversal: Dada la diferenciación de calidad de las sustancias dado el nivel social de los consumidores, siendo mejor a mayor nivel social, efecto relacionado es el motivo de consumo, el cual para casos de clases sociales altas son de uso recreacional.
- Auto justificación: Dada las múltiples causas, tanto propias como externas, los consumidores justifican su consumo para la percepción de mejora como individuo,

- Múltiples causas: participación social o integración con su entorno.
Dado a múltiples factores externos al individuo entre los que destacan: entorno social, económico y familiar, deserción escolar, rendimientos académicos o escolares, entre otros.

Nota: Adaptado de (Gómez, 2022).

Narco cultura

La narco cultura puede ser interpretada como un fenómeno sociocultural que engloba manifestaciones asociadas al narcotráfico y que se desarrolla de manera paralela a la cultura predominante. Esta se manifiesta a través de distintos elementos como la arquitectura, la indumentaria, la música (específicamente narcocorridos) y mitos. Este fenómeno se centra en un conjunto simbólico y un sistema de valores en los cuales se destacan conceptos como el honor, la lealtad, la venganza, la generosidad, la nobleza y el prestigio. También abarca prácticas de consumo, como el uso de drogas, joyas y otros objetos materiales, así como patrones de comportamiento que intensifican la búsqueda de poder, el hedonismo y el prestigio social. La narco cultura incluye, además, una perspectiva fatalista y nihilista sobre la vida, junto con diversas formas de materializar el imaginario social (Navarro y Varela, 2022).

Estructuración de la narco cultura

1. Estilos utilitaristas y pragmáticos, hipervaloran el nivel del éxito y del poderío económico independientemente del método y el precio.
2. Legitimación de sus auto impuestos pautas y estilos de tipo ilegales, para la consigna del alcance exitoso de las metas. Utilización de cualquier método violento o no que sirva para obtener resultados beneficiosos y lucrativos provenientes del narcotráfico.
3. Pautas y estilos aplicados a su desarrollo como referente sociocultural en el colectivo (Villatoro, 2013).

Narco sociedad

Ligada directamente a la narco cultura, la narco sociedad refiere a el auge de los niveles de cultura, incluyente de entornos pobres, donde las personas encuentran beneficios directos o indirectos por el proceder del narcotráfico justificados por su percepción de legitimación (Molina, 2019).

Narcocorridos

Evocan la vida, trayecto y muerte de algunos grandes capos del narcotráfico, sus letras instan a la violencia, el poder, los grandes montos de dinero, drogas y mujeres, describiendo en si el entorno de todos aquellos relacionados al mundo delictivo. Aunque sus orígenes remontan hace ya algún tiempo, muchos encuentran una relación directa entre el auge de escuchas de narcocorridos con incidentes violentos donde los fanáticos se sienten atraídos y personificados por la letra de sus canciones, misma euforia representa en un contexto social el auge del machismo donde se recurre a la violencia física, verbal y psicológica por parte de algunos

escuchas hombres que pretenden ejercer control sobre las mujeres apeándose en los relatos de las canciones. (Bernd, 2023; Ovallos et al., 2017; Primicias, 2023).

A partir de 2008, los narcocorridos experimentaron transformaciones para narrar eventos relacionados con la guerra contra el narcotráfico, dando origen a los narcocorridos del movimiento alterado. Este género musical se distingue por su lenguaje explícito y crudo, sin ocultar la violencia perpetrada por líderes del narcotráfico y sus sicarios. En muchos casos, se glorifica y justifica esta violencia. El movimiento alterado se caracteriza por corridos que presentan letras audaces y desafiantes, utilizando un lenguaje más directo para representar la brutalidad del mundo del narcotráfico y exhibiendo un marcado machismo en sus letras (Nuño et al., 2020).

Narco series

Empezaron su producción en Colombia alrededor de los 2000, hasta el 2018 se reportan la emisión de aproximadamente 44 narcoseries. Esto es evidencia de la lesión en el tejido social dado por vicios sistemáticos derivando en formas de adaptación al medio ya sea como participantes o consumidores, siendo este último grupo el genere millones de dólares a las compañías que divulgan este contenido a través de sus plataformas (Muñoz, 2022).

El principal componente de las narco series es mostrar el reflejo de personajes reconocidos del crimen organizado así también como la creación de otros formando parte del colectivo imaginario, donde dichos personajes tienen como principal característica el llevar una vida llena de lujos con objetos y bienes materiales costosos, excesos y donde la impunidad gira en su contorno dado al involucramiento con el narcotráfico cualquiera que sea el caso las narco series representan una representación social donde se referencia su estilo de vida, los comportamientos, valores y ven en ellos una representación personal (Becerra, 2018; Becerra y Hernández, 2019).

La producción masiva y el auge de las plataformas donde se reproducen las narco series generan un consumo repetitivo en los espectadores lo que influye directamente en la percepción de normalidad de estos actos donde es común exhibir opulencia y excentricidades, se evidencia con frecuencia la rápida obtención de lujos sin necesidad de un esfuerzo considerable. Estas series, al reflejar la realidad de la delincuencia y la corrupción, tienden a presentar involuntariamente estos actos criminales como fuentes de inspiración para alcanzar una mejora y una mayor calidad de vida (Valdivia et al., 2022).

Narcopolítica

El fenómeno de la "narcopolítica" se origina y desarrolla internamente en el país debido a la participación de actores en la producción y distribución de bienes, a pesar de operar al margen de la legalidad. Estos actores buscan obtener influencia, ya sea de manera encubierta o abierta, en las dinámicas de poder, especialmente en las luchas de clases que tienen lugar en la nación. Aunque la conexión con las autoridades locales y regionales parece ser un componente fundamental en la estructura de la narcopolítica, esta se extiende más allá de las administraciones municipales o de los sistemas de consejos de desarrollo, tanto a nivel municipal como departamental. Ha llegado o está presente en los ámbitos del poder legislativo, en los liderazgos de partidos políticos e incluso en altas oficinas del poder ejecutivo (Celada, 2023).

La conexión entre la política y el narcotráfico surge debido a la expansión de las actividades del crimen organizado transnacional, específicamente vinculado al tráfico de drogas. Este fenómeno ha ampliado sus operaciones delictivas, extendiendo su influencia en diversas regiones del mundo. Aunque la narcopolítica se ha intensificado en la región latinoamericana, su impacto es global. La presencia de la narcopolítica ha debilitado las estructuras gubernamentales, contribuyendo significativamente a niveles elevados de

inseguridad y violencia para la población. Este fenómeno desempeña un papel crucial en la desestabilización del sistema gubernamental y en la generación de condiciones adversas para la sociedad (González y Lozano, 2020).

Delincuencia organizada

Se clasifica como crimen o delincuencia organizados a cualquier conjunto de individuos que se estructuran de manera coordinada, con roles y jerarquías claramente establecidos, y cuyo objetivo principal es obtener beneficios económicos o materiales mediante la realización de actividades delictivas (National Institute of Justice, 1983). El propósito de la delincuencia organizada es consolidar sus lazos con los sectores a los que están vinculados y en los que operan, adquiriendo un capital social significativo que actúa como una defensa frente a diversos factores, incluidos el sistema judicial y la opinión pública (Yáñez, 2023).

El crimen organizado surge de la colaboración de individuos con habilidades específicas que trabajan conjuntamente en una estructura jerárquica, diferenciada por niveles de acción y su participación en actividades económicas ilícitas (Código Orgánico Integral Penal, 2021). Varios autores argumentan que la delincuencia organizada no solo requiere la existencia del Estado, sino también su colaboración para operar eficientemente; la delincuencia organizada depende de la cooperación de funcionarios públicos para llevar a cabo sus actividades de manera efectiva (Safranoff y Kaiser, 2020).

Economía criminal

En esta compleja relación entre economías ilegales, poder y geopolítica, se caracteriza por la coexistencia de conflictos, convivencia y asimilación de las economías ilegales. La conflictividad se manifiesta a través de la criminalización y estigmatización de ciertos comportamientos y actividades, generalmente asociadas a sectores sociales más desfavorecidos y objetivados por ideologías con pretensiones científicas. Otro enfoque en el análisis de las

economías ilegales se dirige hacia el problema cultural. De hecho, muchas de las economías sumergidas más grandes e importantes vinculadas al crimen organizado encuentran su sustento en el prohibicionismo y la criminalización política de estas actividades. Sin embargo, esta política criminal no es más que un reflejo de grandes temores sociales y sentimientos de indignación y venganza que van más allá de la esfera racional, ubicándose en el terreno de lo emocional. A pesar de que esta perspectiva económica ha demostrado ser una herramienta valiosa en la formulación de políticas públicas en diversas partes del mundo, en Latinoamérica sigue siendo un ámbito poco explorado, tanto en términos de su estructura académica como en su aplicación en el ámbito gubernamental, especialmente en el contexto criminal. (Araujo, 2021; Cevallos, 2016).

Pobreza

Tabla 3

Tipos de pobreza

Tipo	Detalle
Como necesidad	Estrechamente vinculada a la carencia de bienes o servicios necesarios para el correcto funcionamiento y vivencia como miembro de la sociedad.
Como estándar de vida	Es un factor comparativo, distinto de la limitante de vivir con o sin recursos. Se refiere a las privaciones en la obtención de recursos frente a otros (Feres y Mancero, 2001).

Insuficiencia de recursos	Carencia en el flujo o cantidad de recursos dentro del hogar, que es expresado a través del consumismo de bienes y servicios (CEPAL, 2018).
Falta sistemática	Violación del ejercicio pleno de los derechos económicos, sociales y culturales. En relación, parte por la toma de acciones y omisiones de estas por parte del Estado o diferentes agentes económicos sociales (Mancini, 2018; Nussbaum, 2006).
Capacidades	La carencia de recursos puede limitar las opciones y oportunidades de las personas, dificultándoles la consecución de los "logros" que consideran valiosos (Sen, 1999).
Derechos	Problema apremiante en términos de derechos humanos en sí mismo. La extrema pobreza se caracteriza por la violación simultánea e interconectada de los derechos civiles, políticos, económicos, sociales y culturales (Naciones Unidas, 2012).
Insuficiencia de ingresos	La "línea de pobreza", que indica el costo necesario para obtener una cesta de bienes esenciales, ya sean alimentarios o no

alimentarios, es una representación clave en este contexto.

Nota: Elaboración propia. Adoptado de (Mancero, 2023; Stezano, 2020).

Desigualdad social

La desigualdad social se manifiesta en varios aspectos, especialmente en la educación y la salud, las trayectorias reproductivas, el trabajo y la protección social, el acceso a la conectividad, a bienes duraderos, a la vivienda y a los servicios básicos, así como en la calidad ambiental, entre otros. Su persistencia y reproducción están influenciadas por diversos mecanismos de discriminación, tanto estructurales como institucionales, que abarcan aspectos de género, étnicos, raciales y de origen socioeconómico, entre otros (CEPAL, 2014).

La desigualdad surge como consecuencia de la estratificación social, es decir, como un resultado de la disparidad en la distribución de recursos, servicios, privilegios, responsabilidades, prestigio y poder. Contrario a la creencia de que la desigualdad se origina en la fortuna, la perseverancia o la inteligencia personal, la sociología nos enseña que, aunque puede influir en la biografía individual, no está determinada por atributos personales, sino por diferencias objetivas que definen las posiciones en la sociedad. Esta realidad es evidente en nuestras experiencias subjetivas, y reconocemos la existencia de estratos, clases o grupos sociales con distintas posiciones en la sociedad (Polino, 2019).

La desigualdad se manifiesta en las representaciones y actitudes de la población latinoamericana, reflejando una percepción de deficiencia democrática. Se observa una baja calidad institucional, la sensación de estancamiento en los países, la insatisfacción con la calidad de vida, el temor al desempleo y al futuro, problemas de confianza social y críticas significativas a las instituciones políticas y públicas (Castillo et al., 2019; Cohen et al., 2017).

Deserción escolar

Según (Ruíz et al., 2018) “La deserción escolar se define como la acción de abandonar las actividades escolares sin concluir el grado cursado y se presenta en todos los niveles educativos y en diferentes contextos.” (p.38).

El acto de dejar los estudios en una institución educativa, por cualquier razón, se describe como la acción de separarse y abandonar las obligaciones. El abandono escolar tiene sus raíces en diversas situaciones sistémicas, que se originan en aspectos relacionados con la actitud y el entorno familiar de los estudiantes. Estas circunstancias afectan negativamente el desarrollo del aprendizaje en el aula y tienen repercusiones en la vida personal y familiar de los estudiantes que abandonan la escuela (Sánchez, 2020; Velásquez y Villarreal, 2021).

La población que no completa su educación secundaria enfrenta un riesgo elevado de caer y mantenerse en la pobreza. Estos individuos suelen depender constantemente de la red de seguridad social, experimentar problemas de salud y exhibir comportamientos problemáticos o delictivos de diversas índoles (Sulca, 2022).

(Gonzalez et al., 2015) señalan que la deserción escolar es un fenómeno presente tanto en países desarrollados como en aquellos en vías de desarrollo. Aunque en los países avanzados la deserción escolar se manifiesta con mayor frecuencia en el nivel terciario de estudios, en los países latinoamericanos tiende a concentrarse más en la educación media. Además, destacan la problemática en la medición de este fenómeno, identificando dos tipos principales de deserción: aquellos que ingresan al sistema educativo pero lo abandonan antes de completar el nivel registrado, y aquellos que completan un curso pero no se inscriben en el siguiente nivel educativo.

Desempleo

El desempleo se define como la situación en la que un grupo de personas, con habilidades y aptitudes para trabajar, se encuentra disponible pero no puede conseguir empleo. Esto genera preocupación en la sociedad, ya que estas personas enfrentan dificultades al no contar con ingresos económicos para acceder a servicios básicos y satisfacer las necesidades de sus familias (Moya y Rivera, 2019).

El desempleo se considera un desajuste en el mercado laboral, donde la oferta de trabajo supera la demanda, y esto puede deberse a fenómenos gubernamentales, falta de políticas laborales, corrupción, migración y, en los últimos años, la pandemia de COVID-19. Sus efectos impactan tanto en el aspecto económico como en el emocional, afectivo y psicológico de las personas (Iglesias et al., 2017).

El desempleo, un fenómeno vinculado estrechamente a la economía de un país, puede ser influenciado por diversos factores como eventos políticos, económicos o desastres naturales, como pandemias, deslizamientos e inundaciones. Un alto índice de desempleo puede tener consecuencias perjudiciales para el desarrollo de un país, ha representado un desafío constante para los gobiernos debido a su estrecha relación con la pobreza y el bienestar reducido de la población.(Barrionuevo, 2022; Torres et al., 2021)

Corrupción

Se refiere a la transgresión de algo que no se asocia con un atributo deseable. El término corrupción se vincula con un fenómeno delictivo, caracterizado por el abuso directo del poder público con el fin de obtener beneficios personales. Las motivaciones, formas predominantes e impactos de la corrupción varían de un país o región a otra (Barrios y Sánchez, 2022).

La corrupción surge como consecuencia de instituciones frágiles que, dada a su estructura o desarrollo, carecen de capacidad para aplicar de forma imparcial las normas que rigen el funcionamiento de la sociedad. Uno de los principales factores determinantes de la corrupción es el monopolio, fenómeno percibido como una operatividad irregular en el manejo de la economía (Sanclémente, 2020).

La forma de medición de la corrupción más comúnmente utilizada es el IPC, donde se establece un ranking que abarca alrededor de 180 naciones en la actualidad. Este indicador se aborda diversos aspectos como sobornos, desvío de fondos públicos, nepotismo, enjuiciamiento de funcionarios corruptos, captura de los reguladores, entre otros. La metodología empleada combina información proveniente de trece fuentes distintas, asignando a cada país un puntaje estandarizado en una escala de 0 a 100, donde 0 refleja total corrupción y 100 total transparencia (Castro et al., 2022).

Tipos de prácticas de corrupción

Tabla 4
Tipos de prácticas de corrupción

Tipos	Detalle
Por causas	<p>Endógenas a la persona Ineptitud, conciencia social insuficiente, falta de cultura del compromiso, modelos actitudinales negativos, sociopatía (antisocial) y megalomanía.</p> <p>Exógenas a la persona Paradigmas sociales transmisores de valores negativos, salarios bajos, excesivo poder discrecional para el manejo de fondos públicos,</p>

			falta de transparencia en la información sobre uso de los fondos públicos, impunidad ante actos comprobados de corrupción, colusión partidista, control sobre medios de comunicación.
Por los participantes	Funcionarios públicos y ciudadanía tanto nacional como extranjera.		
Por el número de involucrados y sus practicas	De mercado	Bienes y servicios intercambiados esporádicamente.	
	Redes de padrinazgo	Prácticas rutinarias donde participan pocos miembros.	
	Por favoritismos	Grupos reducidos donde se realizan intercambios excepcionales.	
	Corrupción critica	Intercambios de prebendas entre grandes cúmulos de implicados.	
Por el alcance	Hormiga	Mediante procedimientos rutinarios de atención al ciudadano se realizan movimientos de pequeños montos de recursos económicos y bienes.	
	A escala	Perversión total del aparato publico donde es desviado grandes montos de recursos.	
Por los efectos	Económicos	Como estrategia para disminuir costos, eludiendo la burocracia y estableciendo barreras	

preventivas ante posibles retrasos y nuevas regulaciones o leyes que puedan ser perjudiciales. Esto se convierte en un factor distorsionante de la eficiencia económica, llegando al extremo de convertirse en un costo rutinario asociado con pagos ilícitos, gastos en negociaciones o como precaución ante el riesgo de incumplimiento de acuerdos o su divulgación.

Ambientales

Se asocia con la destrucción medioambiental, ya que aquellos involucrados en actos corruptos tienden a legislar de manera mínima para proteger el medio ambiente, facilitando sobornos en favor de quienes lo depredan.

Sociales

Representa un peligro extremo al afectar servicios esenciales como la salud pública, institucionalizando el enriquecimiento de funcionarios que roban u obstruyen impunemente la asignación de fondos para el bien común.

Laborales

Viola la protección laboral a través de sindicatos corruptos que facilitan ganancias privadas a expensas de no salvaguardar los derechos de los trabajadores.

Por la forma de combatirla	Políticos		Los intereses privados se disfrazan como públicos mediante la utilización de partidos políticos, generando desconfianza entre los líderes y sus instituciones. Esto provoca abstención y disminuye la propensión de los correligionarios a adoptar estrategias cooperativas.
	Estadísticos		Se refleja en el maquillaje de datos, ya sea infra o sobrevalorándolos.
	Disposición preventiva	legal	Implementación de disposiciones legales preventivas que promueven regulaciones destinadas a fomentar la transparencia en la utilización de recursos públicos, incrementar la independencia de los medios de comunicación, y establecer normativas que desvinculen al poder judicial del ejecutivo y legislativo. La irrupción de un nuevo partido político puede alterar este panorama
	Actos realizados		Combatir actos ocasionales, tales como la evasión fiscal, extorsión, fraude, malversación y nepotismo, haciendo inobservable la figura del estado, sin dejar rastro documental alguno.

Nota: Elaboración propia. Adaptado de (Barrios & Sánchez, 2022).

Marco referencial

García (2021), en su estudio, que tiene por objetivo general reflexionar sobre el panorama internacional en la lucha contra el tráfico ilícito de drogas. Aborda la responsabilidad compartida y la necesidad de un enfoque internacional concertado en los países de origen, tránsito y destino. Su metodología se centra en destacar la persistencia de la cuestión como una responsabilidad global. Se resalta la demanda de sustancias traficadas en países no productores y la generación de ingresos en los países de destino. Además, se señala la falta de eficacia en la lucha contra las drogas y su fiscalización a nivel internacional, a pesar de la creciente internacionalización del problema. Entre las principales conclusiones del tema se tiene que necesidad la de mejorar los instrumentos para seguir los progresos en la cooperación internacional a lo largo del tiempo. Se destaca que, a pesar de la evolución del mercado internacional de drogas, las respuestas de los Estados parte han sido consistentes.

Por otra parte, un estudio similar en abordamiento, pero distinto en planteamiento de soluciones es el de Lim y Morris (2020), donde su objetivo principal es desarrollar un marco de crecimiento endógeno que integre el comercio internacional, el control de drogas y considere la adicción racional de los consumidores, así como la optimización de la elección del consumo de drogas. Bajo este planteamiento la metodología aplicada trata sobre examinar políticas de control de drogas implementadas en países consumidores y productores desde la declaración de la guerra contra las drogas en 1971. Se presenta un análisis detallado que abarca políticas que van desde la erradicación de cultivos hasta la interdicción de cargamentos de drogas, y la legalización absoluta de la posesión de drogas. Se concluye que existe ineficacia en abordar un enfoque único para el control de drogas. Se resalta también que existe una compensación entre el crecimiento de la producción y el consumo, priorizando aspectos de política. Además, que, en ausencia de un cambio fundamental en la demanda de drogas, las políticas de control de drogas son poco probables de reducir el comercio ilícito de drogas y armas a largo plazo.

En el estudio de Aschner y Ramírez (2020), se tuvo por objetivo principal analizar el narcotráfico desde una perspectiva diferente, centrándose en el espacio en el que se desarrolla esta modalidad ilícita. Para ello, se implementó una metodología que permitiera explorar las interacciones entre el entorno geográfico y el fenómeno del narcotráfico. De la investigación se obtuvo que existen conexiones significativas entre la geografía y el narcotráfico, proporcionando una comprensión más profunda de cómo la distribución espacial y la topografía influyen en las estrategias y patrones de esta actividad ilegal.

En el estudio de Sanchez (2021), con el tema “Guerra contra el narcotráfico y desempeño económico regional en México” tiene como propósito evidenciar que la Guerra contra el Narcotráfico (GCN) llevada a cabo durante el mandato de Felipe Calderón tuvo un impacto perjudicial en el rendimiento económico regional de México. Para lograr este objetivo, se aplicó la Ley Verdoorn-Kaldor, considerando variables como los homicidios, los estados intervenidos militarmente, la Inversión Extranjera Directa (IED) y las crisis económicas. La metodología implicó una comparación del comportamiento económico en dos periodos: antes de la GCN (2000-2006) y durante la misma (2007-2012), utilizando datos estatales proporcionados por el Instituto Nacional de Estadística y Geografía (INEGI). Tras aplicar el método de panel de datos con efectos fijos, los resultados generales revelaron que los rendimientos crecientes eran de 1.73 en el primer periodo y 1.20 en el segundo. Estos hallazgos sugieren indirectamente que la economía experimentó un deterioro como consecuencia de la implementación de la GCN. Este fenómeno se manifiesta en una disminución de los rendimientos económicos durante el periodo de la guerra contra el narcotráfico, indicando un impacto negativo en la prosperidad económica regional.

El estudio de Gómez (2020), que lleva por título “Economía subterránea y lavado de activos : un análisis documental” tiene como propósito principal examinar el fenómeno de la economía subterránea, centrándose específicamente en el lavado de activos, mediante un

enfoque documental. La intención es esclarecer este fenómeno, destacando las diversas perspectivas de los autores y sus planteamientos acerca de cómo afecta a la economía y cómo puede abordarse. La metodología empleada en este estudio se basa en la minería de texto, permitiendo el análisis de datos no estructurados a partir de documentos, lo que facilita la manipulación, resumen y visualización de las características más relevantes de los textos. Los resultados obtenidos revelan que tanto países desarrollados como aquellos en vías de desarrollo se ven afectados de manera variable por el lavado de activos y otras actividades delictivas. Sin embargo, en naciones más desarrolladas, la presencia de una sólida estructura financiera les proporciona herramientas más efectivas para combatir el problema del lavado de activos y, por ende, las actividades de organizaciones criminales. Es crucial destacar que, aunque persiste el problema en ambos contextos, las estrategias de enfrentamiento varían significativamente.

Bajo el título de “Lavado de activos: impacto económico-social en el rol en la contaduría pública”, Durango (2021), propone como objetivo general en su investigación analizar el impacto que ha generado el lavado de activos en el sector económico del País, tratándose de un caso específico de estudio de Colombia. La metodología empleada es de tipo descriptiva documental basado en la recolección históricas de datos desde 1990 al 2000, de un enfoque deductivo. Extraído de fuentes oficiales como el Ministerio de Justicia y la Dirección de Impuestos y Aduanas Nacionales. Se concluye que el lavado de activos representa una amenaza significativa para la economía nacional al introducir fondos derivados de actividades ilícitas en el sector financiero. A pesar de este impacto negativo, estos fondos, una vez ingresados al sistema financiero, también contribuyen a la economía al participar en la generación de aportes al Producto Interno Bruto (PIB). Este fenómeno subraya la complejidad del lavado de activos, ya que, aunque inicialmente perjudicial, su integración en el sistema financiero puede tener repercusiones económicas indirectas. En el contexto de la prevención y detección del lavado de activos, el rol del contador se ha vuelto esencial en las organizaciones. Estos profesionales

desempeñan una función crucial al salvaguardar los estados financieros. Los principales problemas recaen en las clases bajas dado a los altos índices de pobreza y desempleo.

Con base a lo anterior, Castro et al., (2023), en su investigación “La globalización, el quiebre de la generalidad ilusoria y la evolución de los emprendimientos ilícitos en Ecuador” tiene por objetivo principal analizar el impacto de la globalización en la percepción y la realidad de la democracia ecuatoriana, centrándose en la creciente influencia de emprendimientos ilícitos de alcance internacional. La metodología empleada se basa en una revisión documental bibliográfica, empírica y criminológica. Se busca establecer lo que se denomina "el quiebre de la generalidad ilusoria en Ecuador", sugiriendo la emergencia de un nuevo período histórico caracterizado por el aumento de actividades delictivas. Como principales resultados y conclusiones se obtiene que la globalización ha generado impactos transversales que han contribuido a la percepción de una política corrupta y a los fracasos financieros en Ecuador. Este contexto ha facilitado la aparición de emprendimientos ilícitos de alcance internacional, los cuales han redefinido el concepto del Estado. Los resultados de estos emprendimientos se manifiestan de manera contundente a través de delitos contra la vida y la integridad personal en las prisiones, así como la ostentación de dinero producto del blanqueo, impactando directamente en la percepción de la ciudadanía.

En el estudio de Vargas (2022), se tiene por objetivo principal explicar las formas de afectación que genera la presencia del crimen organizado al desarrollo del turismo internacional en la ciudad de Manta. Se emplea la metodología del análisis documental, incluyendo la revisión hemerográfica. Este enfoque permite desarrollar los conceptos de crimen organizado y su relación con el turismo. El estudio se circunscribe a la situación actual de la seguridad turística en la ciudad de Manta, que ha destacado por la presencia de grupos delictivos. Se concluye que las actividades del crimen organizado transnacional han evolucionado para abarcar una amplia gama de acciones ilícitas o irregulares. Estas actividades incluyen la trata

de personas, el tráfico de órganos, homicidios, sicariato, tráfico de armas, y corrupción pública y privada. Todos estos delitos, tipificados en la legislación ecuatoriana, impactan directa e indirectamente en todos los sectores de la economía del país, con especial énfasis en el turístico. La presencia de estos grupos delictivos afecta negativamente el desarrollo del turismo internacional en la ciudad de Manta, generando preocupaciones en términos de seguridad y disuadiendo la afluencia de visitantes.

Asociado al tema anterior, Carrión (2022), en su trabajo de investigación “La violencia en el Ecuador, una tendencia previsible”, tiene como objetivo principal analizar el fenómeno del incremento de la inseguridad en Ecuador, con especial atención en la relación entre niveles de violencia, factores estructurales como desempleo y pobreza, y el papel del país en la producción y tráfico de cocaína. La metodología aplicada al caso se basa en examinar las tasas de homicidios y el aumento de delitos en Ecuador, evaluar la asociación entre el incremento de la criminalidad y factores estructurales como desempleo y pobreza y, analizar el impacto del narcotráfico en el aumento de la violencia, destacando el papel de Ecuador en la producción y tráfico de cocaína, todo esto mediante un análisis descriptivo y correlacional. Se obtienen resultados importantes como una correlación entre el aumento de la criminalidad y factores estructurales, como desempleo y pobreza, el papel destacado de Ecuador en la producción y tráfico de cocaína se relaciona con niveles crecientes de violencia, evidenciados en masacres carcelarias y el rotundo fracaso a nivel país respecto a las políticas antidrogas, generando inseguridad y desconfianza en los ciudadanos respecto a los planes de seguridad del gobierno.

El estudio de Sauls et al., (2022), tiene como objetivo principal explorar el impacto de las economías ilícitas en los espacios rurales de América Latina, destacando cómo la llegada de redes transnacionales de narcotráfico ha alterado significativamente la dinámica económica, política y social en estas regiones. Para el abordaje de lo propuesto su metodología esta basada en un enfoque de métodos mixtos y la aplicación de la investigación etnográfica. Se explora la

convergencia de reclamos contrapuestos sobre espacios rurales, la violencia asociada al tráfico de drogas y las respuestas estatales. El estudio utiliza métodos que abordan cuestiones de poder para describir, explicar y transformar el papel de las economías ilícitas en la región. La investigación se presenta a través de nueve artículos que examinan diferentes aspectos de dicho fenómeno. Las conclusiones Problematizan el papel del Estado y las economías de mercado en esta conexión, señalando la importancia de considerar las dimensiones raciales y ambientales en la discusión. Además, los resultados resaltan la necesidad de abordar de manera integral los impactos de las economías ilícitas, destacando la importancia de la acción transformadora por parte de las comunidades rurales y los proyectos de desarrollo y gobernanza.

Gutiérrez (2024), en su estudio que lleva por objetivo general comprender los mecanismos causales detrás de la migración, especialmente en relación con la violencia y las actividades vinculadas al tráfico de drogas y con un uso de metodología de encuestas usando como variables las incautaciones exógenas de cocaína en Colombia como un indicador de la reducción de la oferta y el aumento de los precios de la cocaína, se obtiene como resultado que las incautaciones de cocaína en Colombia, al reducir la oferta y elevar los precios de la cocaína, aumentan la violencia en Guatemala. Este aumento de la violencia, a su vez, se relaciona directamente con un aumento en la emigración, especialmente hacia México; un mayor flujo migratorio en aquellos municipios guatemaltecos con tasas más altas de homicidios.

Otra investigación, enfocada en temas internos comparado rural y urbano de Blume (2021), tiene como objetivo principal analizar y teorizar sobre las formas de gobernanza criminal en espacios rurales de Centroamérica, específicamente en centros de tráfico de drogas a lo largo de la costa caribeña de Costa Rica, Nicaragua y Honduras. Para aquello la metodología aplicada se centra en el trabajo de campo etnográfico realizado en los mencionados centros de tráfico de drogas. Los resultados revelan que las comunidades rurales y marginadas, caracterizadas por altos niveles de corrupción y una limitada presencia estatal, están más

inclinadas a apoyar y colaborar con los traficantes. Se argumenta que los traficantes que son nativos de la comunidad limitan la violencia local y contribuyen económicamente son más propensos a ganarse el apoyo comunitario, incluso siendo percibidos como figuras al estilo de Robin Hood.

Respecto a las economías ilícitas y las economías lícitas, Sáenz (2020), en su investigación que tiene por objetivo abordar la interacción entre la economía ilícita generada por el narcotráfico en Centroamérica y la economía lícita de la región. Aplicando una metodología adoptada que analizar cómo el narcotráfico y el crimen organizado afectan la competitividad regional, evaluando cómo la política de criminalización y securitización en la lucha contra el narcotráfico incide en el gasto público y cuáles son sus consecuencias económicas. Trae como resultados que, se diluyen las fronteras entre lo lícito e ilícito, especialmente en el contexto del Triángulo Norte y el Triángulo Sur de Centroamérica. Se destaca la necesidad de investigaciones más profundas para comprender el impacto en la sociedad de la política de securitización.

Capítulo 2: Metodología

Enfoque

El enfoque del presente trabajo de investigación es cuantitativo, según Rojas et al. (2022), el enfoque cuantitativo emplea la recopilación de información para evaluar hipótesis mediante la medición numérica y el análisis estadístico. Su objetivo es establecer pautas de comportamiento y poner a prueba teorías; busca alcanzar un conocimiento preciso y objetivo de la realidad, uno que sea observado, medido y cuantificado. Este proceso implica la colaboración fundamental de disciplinas como las matemáticas y la estadística.

Método

El presente trabajo de investigación presenta un método deductivo el cual implica la totalidad de normas y procesos que permiten derivar conclusiones finales a partir de declaraciones presupuestas conocidas como premisas. Si una hipótesis conlleva una consecuencia y esa hipótesis es válida, entonces la consecuencia se sigue necesariamente. Este enfoque a menudo se describe como el movimiento desde lo general hasta lo particular, donde, comenzando con declaraciones de naturaleza universal y utilizando herramientas científicas, se deducen declaraciones particulares (Mandamiento y Ruiz, 2017).

Tipo

El tipo de investigación corresponde a una de serie de tiempo, dichas series de tiempo consisten en conjuntos de registros que documentan un fenómeno específico en momentos sucesivos a lo largo del tiempo, generalmente con intervalos regulares (Hernández, 2015).

Alcance

El alcance del presente estudio respecta a uno descriptivo y comparativo, el cual según (Ferreira, 2003) consiste en la recolección de dos o más muestras cuyo propósito es poder

observar el comportamiento de una variable, bajo el control estadístico hacia otras variables que podrían afectar a la variable de estudio.

Diseño

El diseño es no experimental, “estudia las características de las variables en un proceso de cambio, no se manipulan las variables, únicamente se observa el proceso a través del tiempo. Implica más de dos mediciones debido a su tendencia a ser comparadas. Su uso recomendado esta para análisis de situaciones sociales, tendencias y comportamientos” (p.79)(Arias, 2021).

Población y muestra

La población y muestra del presente estudio esta delimitada a todos los países productores y consumidores de drogas, siendo el grupo de interés aquellos que figuran en la introducción de este documento, teniendo que: Bolivia, Colombia, Ecuador, El Salvador, Guatemala, Honduras, México, Nicaragua, Panamá, Perú y Venezuela constan como países productores o de distribución y Uruguay, Argentina y Chile como países consumidores

Técnica de recogida de datos

La fuente de recogidas de datos es de carácter secundario mediante el uso de información estadística brindada por institutos gubernamentales o entes internacionales tales como la CEPAL, UNODC, TRANSPARENCY.ORG y otros.

Técnica estadística

Análisis de graficas descriptivas y evolutivas además del uso de data panel de efectos fijos. El modelo data panel según (Pignataro, 2018) se compone de un conjunto de datos donde las observaciones se repiten a lo largo de diferentes períodos. La característica distintiva de los datos de panel radica en que las observaciones recopiladas en un período de tiempo específico

corresponden a las mismas unidades; están los de efecto temporales donde se introduce efectos específicos del tiempo que afectan a todas las unidades por igual. Es útil cuando se espera que ciertos eventos temporales afecten uniformemente a todas las unidades (Hsiao, 2014); de efectos cruzados el cual incorpora efectos específicos de sección cruzada que afectan a todas las unidades en un período dado. Este modelo es útil cuando hay características específicas de una sección transversal que afectan uniformemente a todas las unidades (Verbeek, 2017) y el modelo dinámico que incorpora términos dinámicos para abordar la dependencia temporal de las observaciones. Este modelo es útil cuando las observaciones en períodos anteriores afectan las observaciones futuras (Arellano & Bond, 1991).

Respecto a los efectos fijos (Stock y Watson, 2012) indican que posibilita la inclusión de variables no observables que varían entre las unidades pero permanecen constantes en el tiempo, el modelo de efectos aleatorios considera que los efectos individuales son variables aleatorias no correlacionadas con las variables explicativas. Esto permite que los efectos individuales varíen estocásticamente a través de las unidades. (Wooldridge, 2010). Además, los efectos fijos individuales permiten la incorporación de variables binarias en las estimaciones, mientras que los efectos fijos temporales abarcan variables que son constantes entre las unidades pero que experimentan cambios a lo largo del tiempo.

Herramienta de análisis

Las herramientas de estudio utilizadas son Microsoft Excel y R Studio. Microsoft Excel, junto al uso de Power Query y Macros permite la tabulación y recopilación de múltiples datos en una única data, por su parte Microsoft Excel, además de contener a la data de estudio, sirve para la obtención de tablas y graficas. R Studio es utilizado para la codificación de la data panel de efectos fijos.

Capítulo 3: Resultados

Para el análisis de resultados, se trabaja con una data resultante de la compilación de información brindada por diversas fuentes oficiales tales como la CEPALSTAT, la cual proporciona información respecto a variables como la tasa de migración, de pobreza, de asistencia escolar, de desempleo, victimización, desconfianza del estado y la policía, temor y posibilidades de migrar según sexo y educación, fuentes como TRANSPARENCY.ORG, la cual proporciona información respecto a la corrupción, donde su medición se da en un rango del 0 al 100, donde mientras más cercano a 0 implica mayor índice de corrupción; y por último fuentes de la UNODC la cual sirve para la creación de la variable más importante de estudio la cual es Incautaciones que refiere a una de las tantas formas de medir el narcotráfico en los países, misma que es tratada de forma logarítmica para mejor tratamiento de datos. Los países se dividen en tres grandes grupos, los cuales comprenden los países: Productores, Tránsito y Consumidores. Dichos países se toman de la información proporcionada por Oñate, en un documento oficial con firma del actual presidente de los Estados Unidos, se identificaron a los países: Bolivia, Colombia, Ecuador, El Salvador, Guatemala, Honduras, México, Nicaragua, Panamá, Perú y Venezuela como países de tránsito de drogas o productores, considerando a estos países en el reporte por su potencial daño a la soberanía dada su combinación de factores geográficos, comerciales y económicos. E información de la Infobae, respecto a los principales países consumidores de América Latina constan países como Uruguay, Argentina y Chile. De estos los países Ecuador, El Salvador, México, Honduras y Panamá son considerados países de tránsito mientras que Bolivia, Colombia y Perú países productores.

La data tratada elimina variables con datos nulos, siendo el resultante la eliminación del estudio países como Nicaragua, Guatemala y Venezuela, debido a la excesiva cantidad de datos nulos existentes. La data resultante sirve para análisis descriptivos gráficos, correlacionales y de índole econométrico aplicando un modelaje de data panel.

Respecto al análisis descriptivo gráfico evolutivo se obtienen figuras donde se tiene en el eje de las equis los periodos, segmentados por cuadrantes correspondientes a los tipos de países y diferenciando a cada país por un código de color único que se repite para cada figura a analizar, dejando como resultante en el eje de ye todas aquellas tasas o variables a evaluar según la naturaleza de la figura.

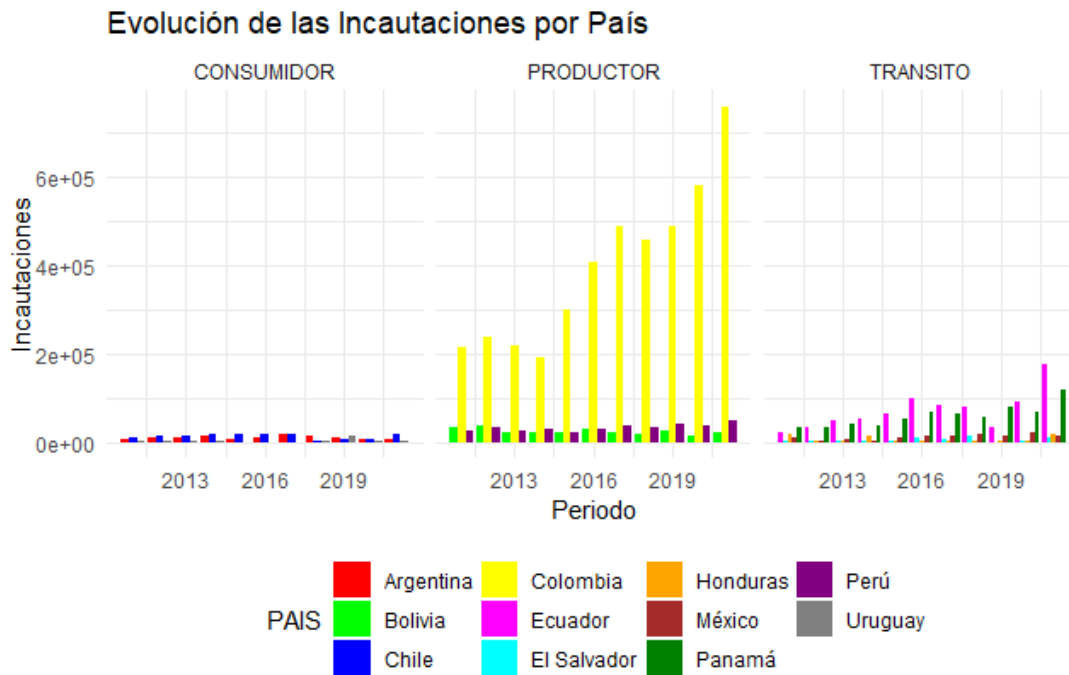


Figura 3 Evolución de las Incautaciones por País

En la Figura 3, se presenta una visualización de la evolución de las incautaciones por país, segmentada según la clasificación de los países en consumidores, productores y de tránsito. Al comparar estos grupos, se destaca que los países consumidores exhiben niveles de incautaciones significativamente menores en comparación con los países de tránsito y productores. Es particularmente notable que Colombia sobresale al registrar la mayor cantidad de incautaciones, mostrando una tendencia constantemente creciente a lo largo del tiempo. Dentro del grupo de países productores, se observa que Perú y Bolivia comparten niveles

relativamente similares de incautaciones. Sin embargo, mientras Bolivia experimenta una tendencia decreciente, Perú muestra una tendencia creciente en el periodo analizado.

En cuanto a los países de tránsito, Ecuador y Panamá se destacan como aquellos con las mayores cantidades de incautaciones. Ambos países experimentaron su punto máximo en el 2021, y muestran una tendencia general al aumento en el número de incautaciones a lo largo de los años. En contraste, países como El Salvador, México y Honduras presentan niveles más bajos de incautaciones en comparación con los mencionados anteriormente. No obstante, Honduras se distingue al exhibir una tendencia creciente a partir del periodo 2019.

En el contexto de los países consumidores, se observa que el volumen de incautaciones de sustancias ilícitas es comparativamente bajo en todos los casos analizados. En específico, al analizar Argentina, Chile y Uruguay, se evidencia una tendencia general a la disminución en las incautaciones a lo largo del periodo estudiado. Sin embargo, es importante destacar un evento atípico registrado en Chile durante el año 2021, donde se observa un aumento inusual en las incautaciones en comparación con las tendencias decrecientes de años anteriores.

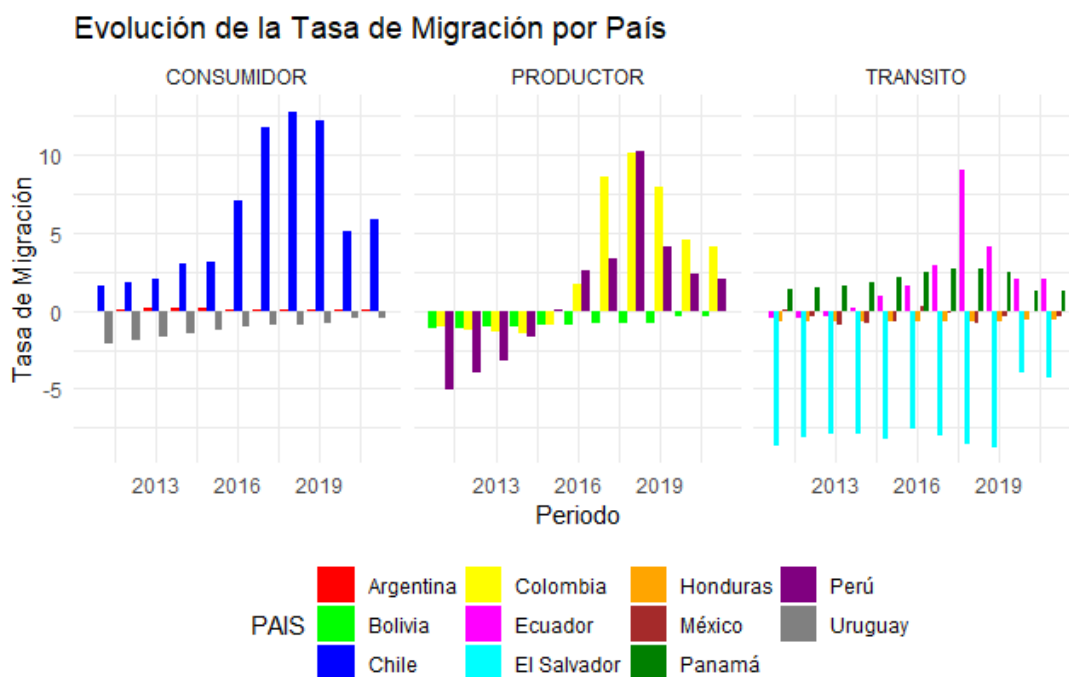


Figura 4 Evolución de la Tasa de Migración por País

La Figura 4 representa la tasa de migración por cada 1000 habitantes según el país. Los valores por debajo de 0 indican que han existido mayor cantidad de personas que han migrado de ese país a otro, mientras que los valores mayores a 0 indican que han ingresado personas provenientes de otros países al que se está analizando. Empezando por los países consumidores se aprecia que para el caso de Uruguay la tasa de migración respecto a las personas que han salido del país tiene una curvatura decreciente, es decir, la migración hacia el exterior ha ido disminuyendo con el pasar del tiempo. Por su parte Argentina y Chile tienen valores positivos lo que indica que a estos países ingresan más personas de las que salen, en Argentina se observa una constante a través del tiempo, mientras que Chile tiene datos superiores al 5% de tasa de migración a partir del 2016, siendo el 2017 el periodo con mayor ingreso de personas, posteriormente muestra una disminución periódica.

Respecto a los países productores, históricamente en Bolivia existe mayor cantidad de personas que deciden migrar hacia otros países que personas de otros países entrar al mismo,

aunque esta tendencia disminuye con el tiempo; Colombia y Perú tienen un comportamiento interesante y similar, pues hasta el 2015 han existido mayor cantidad de personas que han migrado de ese país a otro, para posteriormente dar su revés, siendo el periodo 2018 para ambos donde se registraron sus máximos, para posteriormente seguir con una tendencia decreciente.

Ecuador y Panamá son los países que históricamente han tenido personas que han ingresado provenientes de otros países, ambos tienen una curvatura en forma de U, donde para el caso de Ecuador su atípico se da en el periodo 2018, por otra parte los demás países de esta sección no muestran tendencias visibles pero se encuentran dentro del grupo donde 2015 han existido mayor cantidad de personas que han migrado de ese país a otro, siendo el caso más predominante el de El Salvador que tienen cifras elevadas respecto a los países semejantes.

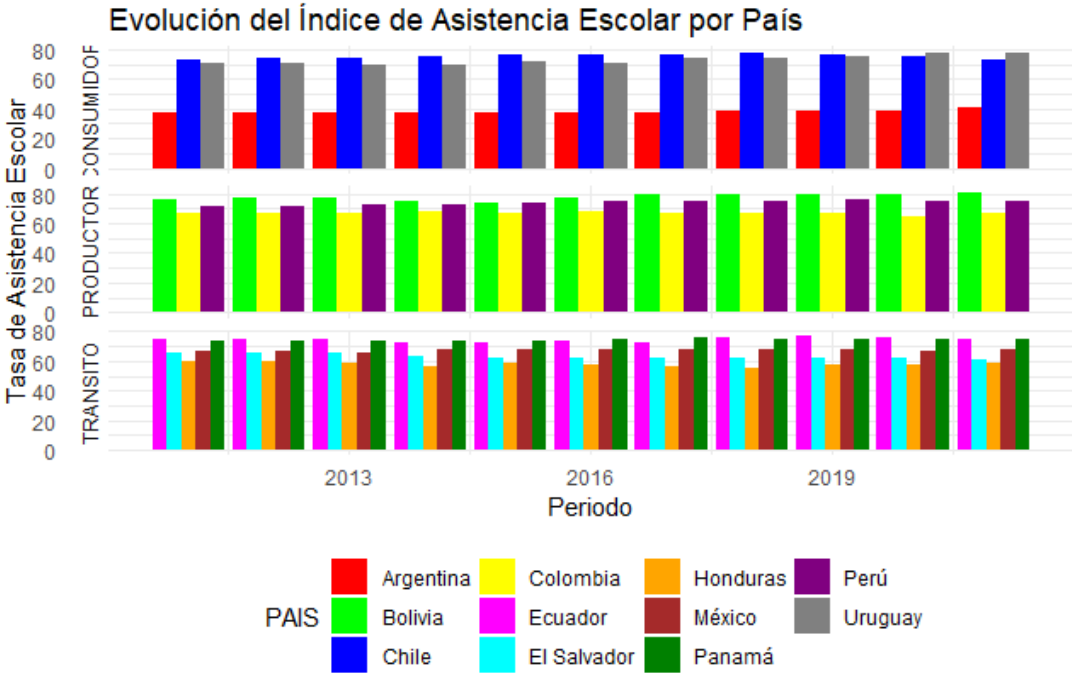


Figura 5 Evolución del Índice de Asistencia Escolar por País

En relación con la variación en la asistencia escolar a lo largo del tiempo, no se identifican disparidades significativas entre los diversos grupos y países analizados, salvo en el caso de Argentina, que exhibe un índice inferior en comparación con el resto de las naciones

estudiadas. De manera general, no se observan transformaciones sustanciales, ya que no se evidencian tendencias visibles, sino más bien un leve incremento periódico en todos los países sin excepción.

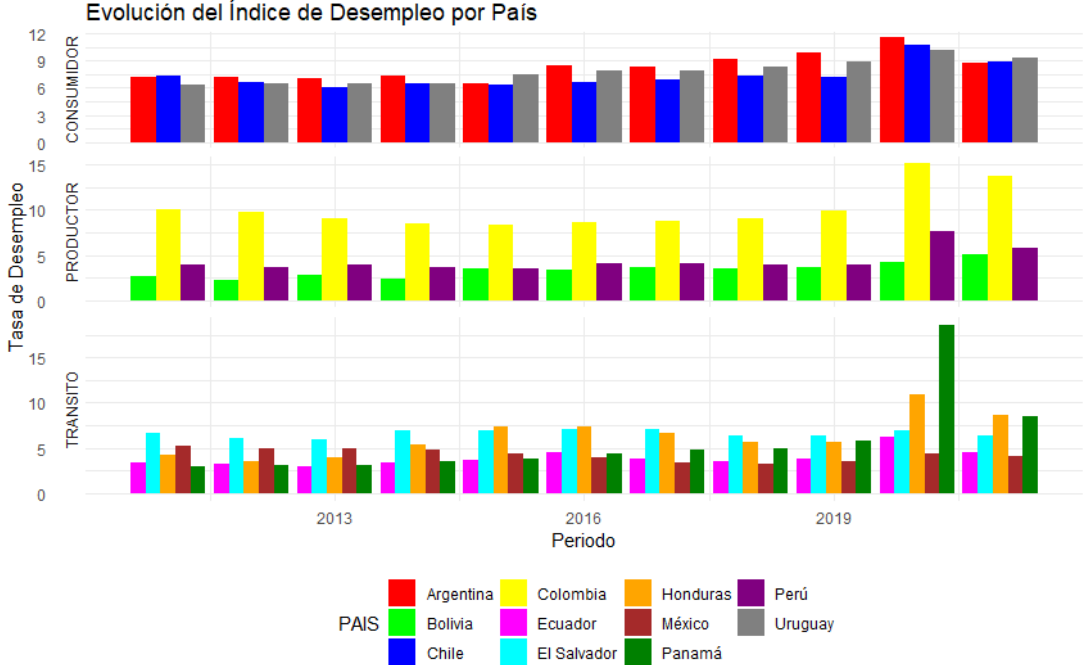


Figura 6 Evolución del Índice de Desempleo por País

Con relación al índice de desempleo por países no se aprecian diferencias significativas entre los grupos de países. La única diferencia consta en que el máximo para los países consumidores es de 10%, mientras que para los países productores o de tránsito son de 15% y 16% respectivamente.

Respecto a los países consumidores tanto para el caso de Argentina Chile y Uruguay se observan que sus tasas en promedio se mantienen al 8% con una tendencia creciente que es visible a partir del periodo 2016 obteniendo su pico máximo de tasa de desempleo para todos 3 países en el periodo 2020, tiempo de Córdoba siendo este efecto más pronunciado en Chile respecto a los demás países, para el 2021 volvió a su tendencia normal.

Respecto a la tasa de desempleo de los países productores se obtiene que para Bolivia y Perú existen tasas de aproximadamente un 4% que se mantienen constantes a través del tiempo, dándose únicamente una atipicidad en el período 2020 para Perú. Por su parte Colombia, tiene una tasa de desempleo promedio del 10%, es decir, 6% más que sus países semejantes, para el caso de Colombia nuevamente la tasa de desempleo presenta estadísticas muy altas llegando a ser del 15% para el 2020, y a diferencia de los otros países esta no recuperó sus niveles normales, aunque si hubo cierta disminución en la tasa.

Respecto a los países de tránsito, Ecuador Panamá y México comparten tasas de desempleo semejantes a través del tiempo, rodeando el cuatro el 5% de desempleo, pero para el caso de Honduras se aprecia una tendencia creciente desde el periodo 2015, en la cual se pronuncia de mayor manera en el periodo 2020. El Salvador, mantiene constante a través del tiempo su tasa de desempleo en un 6%, y el mismo no se vio afectado en el periodo 2020 como sucede con la mayoría de los países y tampoco en el periodo 2021 considerado un período de recuperación económica. Panamá es uno de los países que empezó con la menor cantidad de tasa de desempleo rodeando los 4%, y se mantuvo así hasta el periodo 2019, posterior a esto en el periodo 2020 su tasa de desempleo llegó a superar el 16% siendo el más alto de todos los países de este estudio, para el periodo 2021 esta tasa se redujo aproximadamente a la mitad con cifras cercanas al 7%.

En general se aprecia que la tasa de desempleo por país tiene cierta tendencia hacia el alza indiferentemente del tipo de país y que a la mayoría de países el periodo 2020, tiempo de COVID, repercutió enormemente en estas tasas elevándolas en algunos casos hasta el doble de su tendencia normal, pero para el período 2021 considerado como un período de recuperación la mayoría de estos países volvieron a sus cifras habituales salvo excepciones especialmente en los países de tránsito donde no sucedió de ese modo.

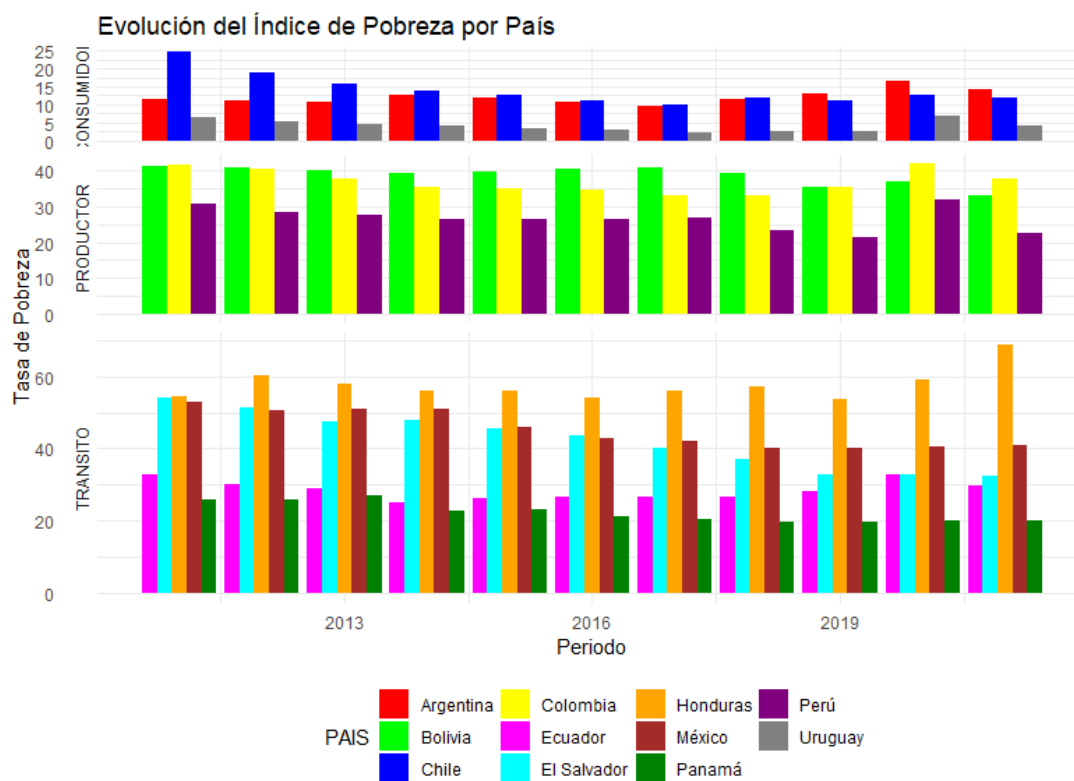


Figura 7 Evolución del Índice de Pobreza por País

En el índice de pobreza por países se observa que existen grandes diferencias entre los tipos de países, donde los países de tránsito tienen mayores niveles de pobreza que los demás países, seguido por los países productores y con las tasas más bajas promediamente los países consumidores.

Para el caso de los países consumidores Chile en el periodo 2011 es quien tiene la mayor cantidad de índice de pobreza con cifras del 25%, para el periodo de 2022 esta cifra disminuye en 5% efecto que se repite en el siguiente periodo. De esta manera a partir del 2014 para el caso de Chile se aprecia una leve curvatura en un donde los míticos históricos del índice de pobreza marcan al período 2017, cerrando en el 2021 con un índice de pobreza de aproximadamente el 10%. Por su parte Argentina empieza con un 10% para el periodo 2021, y su evolución se ha dado mediante una creciente, que tiene su punto más alto en el periodo 2020 con un 20% de pobreza cerrando el 2021 con un 18%. Para el caso de Uruguay la tasa de pobreza en el periodo

del 2021 su ubica en el 5% y disminuye con el pasar del tiempo, pero tiene su repunte en el periodo 2020 haciendo que para el periodo 2021 terminé en un 5%.

Para el caso de los países productores Colombia y Bolivia sus índices de pobreza son similares a través del tiempo, rondando entre el 35 a 40%, hasta el periodo 2019 dónde Bolivia empieza con su tendencia decreciente. Por su parte Perú comparte la misma tendencia que Bolivia, a diferencia de que sus tasas de pobreza no superan el 30%.

De los países de tránsito Ecuador y Panamá son los países con menor índice de pobreza, algo a destacar es la similitud de estos países respecto al monetario ya que ambos pertenecen a países dolarizados. Se observa tendencias opuestas debido a que Panamá presenta una tendencia decreciente pronunciada mientras Ecuador una leve tendencia hacia el alza. Cabe recalcar que el índice promedio de ambos países es de un 20%. Por otra parte dentro de este mismo segmento de países de tránsito se tiene el caso de El Salvador, Honduras y México, quienes en promedio rondan el 50% en sus tasas de pobreza. Para el caso de México y El Salvador servan movimientos similares ambos con tendencias, cerrando para el periodo 2021 con 40% en la tasa de pobreza para México y 35% de tasa de pobreza para El Salvador. Para el caso de Honduras su tendencia es levemente creciente, teniendo para el periodo 2011 una tasa del 50% y cerrando para el 2021 con una tasa del 65%.

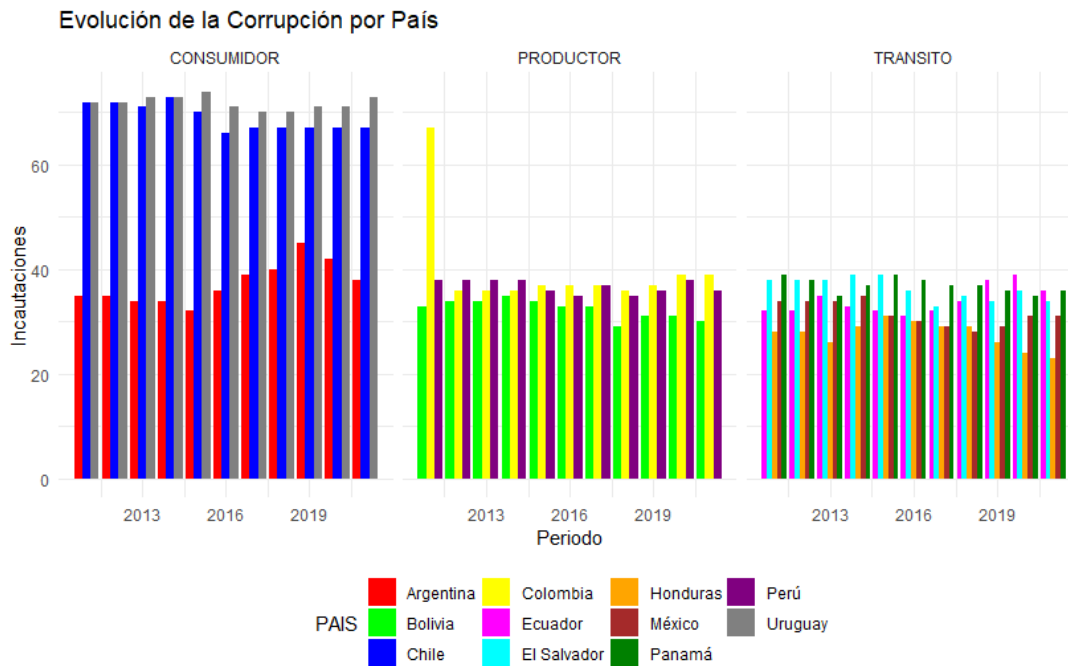


Figura 8 Evolución de la Corrupción por País

Respecto a la corrupción se obtiene que los países consumidores siendo los casos específicos de Uruguay y Chile, corresponden a los países con menores tasas de corrupción o dicho de otra manera los más transparentes o menos corruptos. Manteniendo cifras cercanas al 70 con una leve disminución en Chile llegando al 2021 a un índice de 65. Por su parte argentina empezó para el periodo 2021.1 índice de 35, y en el periodo 2019 alcanzó un pico alto de 40, concluyendo en el 2021 con el índice 35.

Respecto a los países productores Colombia empezó con un índice de 60, y al siguiente período se igualó a la hora de los otros países los cuales son índices cercanos a 30 siendo el más bajo Bolivia con índices que rodea el 25. En comparativa con los países de tránsito, comparten el mismo índice promedio, no existen diferencias en este grupo, tan solo que Honduras es el país más corrupto entre estos 5 y el menos corrupto corresponde a El Salvador y Panamá. Por su parte Ecuador tiene una tendencia de interés donde para el 2018 su índice presenta tendencias

hacia el alza hasta el 2020 dónde tuvo una recaída llegando a un índice de 20 compartiendo lugar con Honduras.

Las siguientes figuras corresponden a variables que dada la teoría sufren impactos debido a la presencia del narcotráfico en el país, estas variables se resumen en satisfacción con la vida, desconfianza del estado, desconfianza de la policía y el temor. Cabe recalcar que cada una de estas variables está en índices por lo cual hoy sus resultados se muestran en porcentuales.

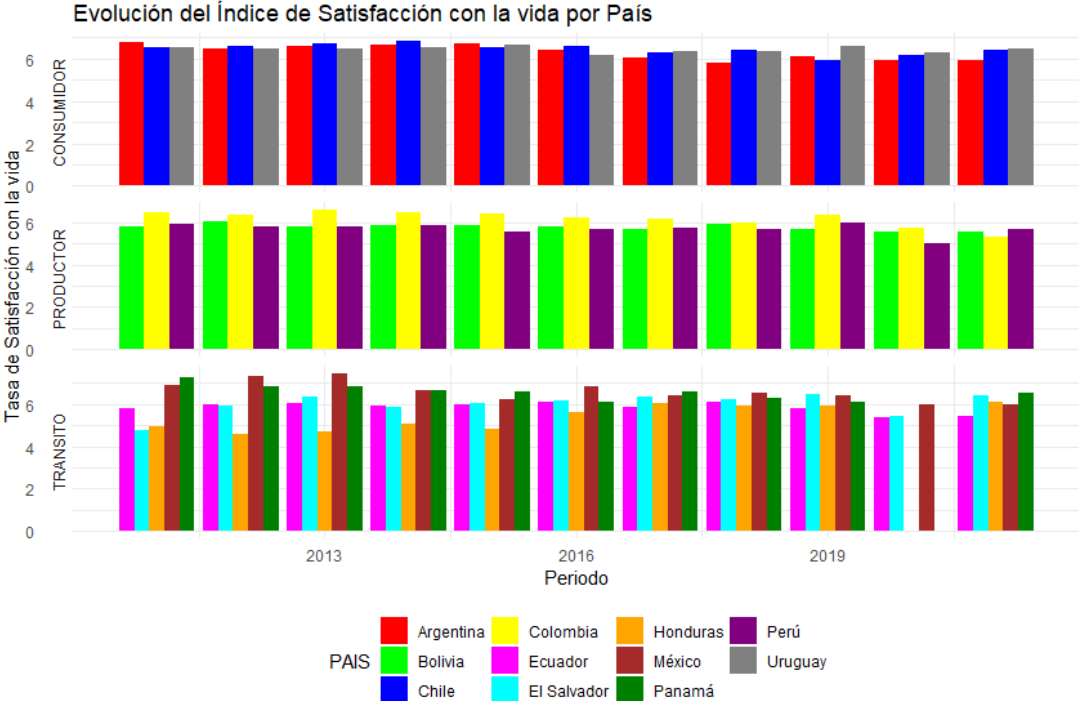


Figura 9 Evolución del Índice de Satisfacción con la Vida por País

Los niveles de satisfacción con la vida indican que hoy todos los países a nivel general comparten cifras similares. Para el caso específico y comparativo entre países consumidores y productores los cuales son: Argentina, Bolivia, Chile, Colombia, Perú y Uruguay, se muestra que sus índices en promedio es de 6 dando para todos los casos una casi inexistente disminución en sus índices, por lo cual no se observa un impacto una relevancia importante.

Respecto a los países de tránsito estos se dividen en 2. Países con índices iguales a los productores y consumidores como lo son el caso de México y Panamá; y los países con menores índices los cuales son Ecuador, El Salvador y Honduras. Para el caso de México y Panamá se observa una disminución en el transcurso de 10 años de una unidad en la satisfacción de la vida empezando ambos para el periodo 2011 con un índice de 7 y culminando para el periodo 2021.1 índice de 6. Por otra parte los países Ecuador, El Salvador y Honduras presentan índices mucho más bajos en los primeros periodos y mantienen su constancia en un índice de 6 a partir del periodo 2019.

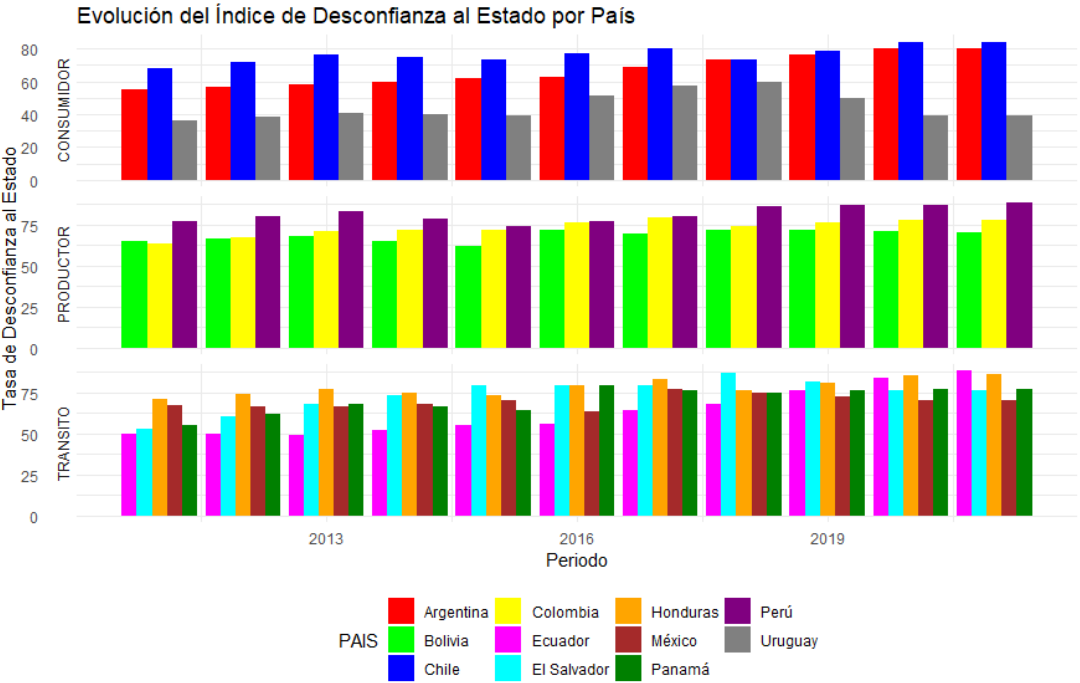


Figura 10 Evolución del Índice de Desconfianza al Estado por País

Otra variable que se ve perjudicada por el narcotráfico es la desconfianza hacia el Estado donde se observa que para los países consumidores se tiene el caso que en Uruguay la desconfianza en la policía es de un 35% para el periodo 2011, obtiene su pico más alto para el periodo 2018 con un 50%, y finalmente para el periodo 2021 vuelve al 35%. Chile y Argentina comparten tendencias crecientes respecto a esta variable, siendo el caso de Argentina un 50%

para el período 2011 y culminando con un 80% para el periodo 2021, por su parte Chile empieza con un 60% para el 2011 y culmina de igual manera con un 80% para el 2021.

El caso de los países productores se observa que Bolivia y Colombia son nuevamente los más semejantes respecto a cifras pues ambos empiezan con un 60% para el 2011 y concluyen en aproximadamente un 65% y 70% para el 2021 respectivamente. El caso de Perú empieza con un 75% para el 2011 y concluye con un 80% para el 2021. En conjunto estos 3 países han presentado leves aumentos en el índice de desconfianza hacia el estado aumentando a no más de un 8% evolutivamente.

Respecto a los países de tránsito para el caso de Ecuador se observa que empieza con un 50% para el 2011 y concluye con un 80% para el 2021, el caso de El Salvador es semejante al de Ecuador pues empieza con un índice de desconfianza hacia el estado de un 55% y concluye con uno de 75% para el periodo de 2021, Panamá igualmente comparte las mismas cifras de inicio y fin de periodo de estudio, Honduras y México comparten cifras respecto al periodo de inicio 2011 que bordan entre los 65% para Honduras y 60% para México y concluye para el periodo 2021 un 75% para Honduras y un 70% para México.

A nivel general se observa que el índice de desconfianza aumenta en los países de tránsito de manera más pronunciada que en los países consumidores, por su parte los países productores tienen en promedio los índices más elevados eso aumento evolutivo es menos visible, el único caso que rompe la tendencia general de Latinoamérica es el país Uruguay dónde en un lapso de 10 años empezó con un índice de 35% y concluyó para el 2021 con el mismo índice.

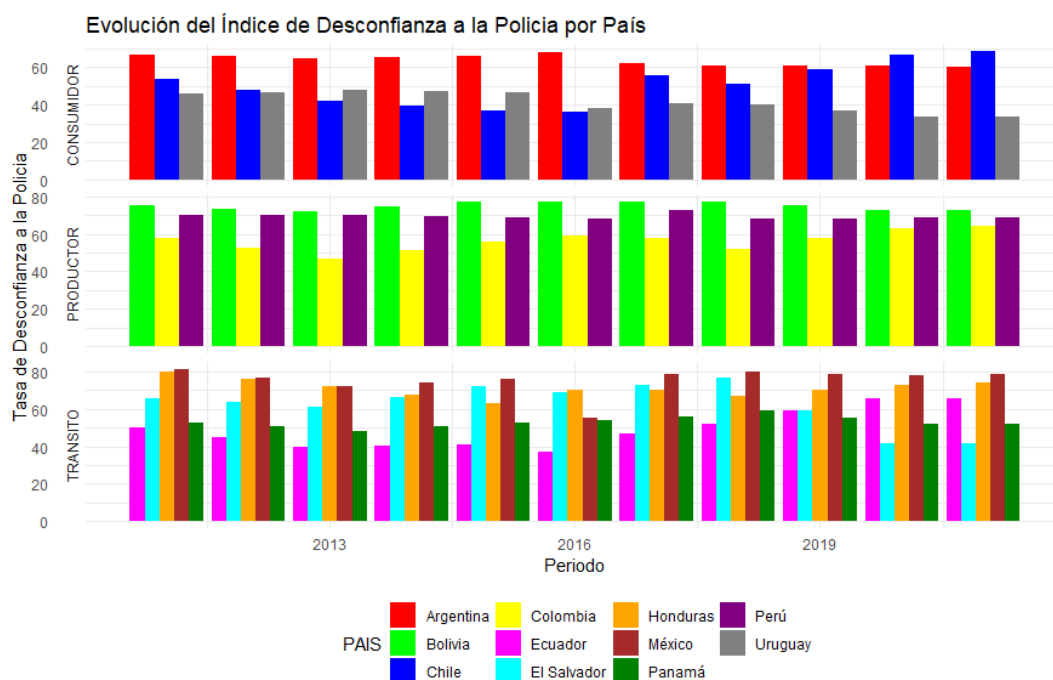


Figura 11 Evolución del Índice de Desconfianza a la Policía por Países

En conjunto a la desconfianza hacia el Estado, está la desconfianza hacia la policía, relacionado por temas de seguridad, se observa que, no existe diferencias significativas entre los tipos de países sin embargo entre ellos sí hay países con más o menores índices. A nivel general hoy la tasa mínima ronda entre 35%, y la tasa máxima un 75%.

Para el caso de los países consumidores en el caso específico de Argentina y de Uruguay se aprecian leves tendencias decrecientes evolutivamente bajando aproximadamente un 10% respecto a sus períodos de inicio, por otra parte respecto al país Chile su tendencia es decreciente hasta el período 2016, posterior a eso sus cifras van en aumento con una tendencia creciente teniendo en el período de inicio un 50% en el período final, 2021, con el 60% de desconfianza en la policía.

Respecto a los países productores para el caso de Bolivia y Perú, se observa una constante involutiva con tasas que rodean el 80%, por su parte Colombia presenta una tasa

creciente teniendo para el periodo de inicio un índice del 55% y terminando para el periodo 2021 con el índice de 65% respecto a la desconfianza en la policía.

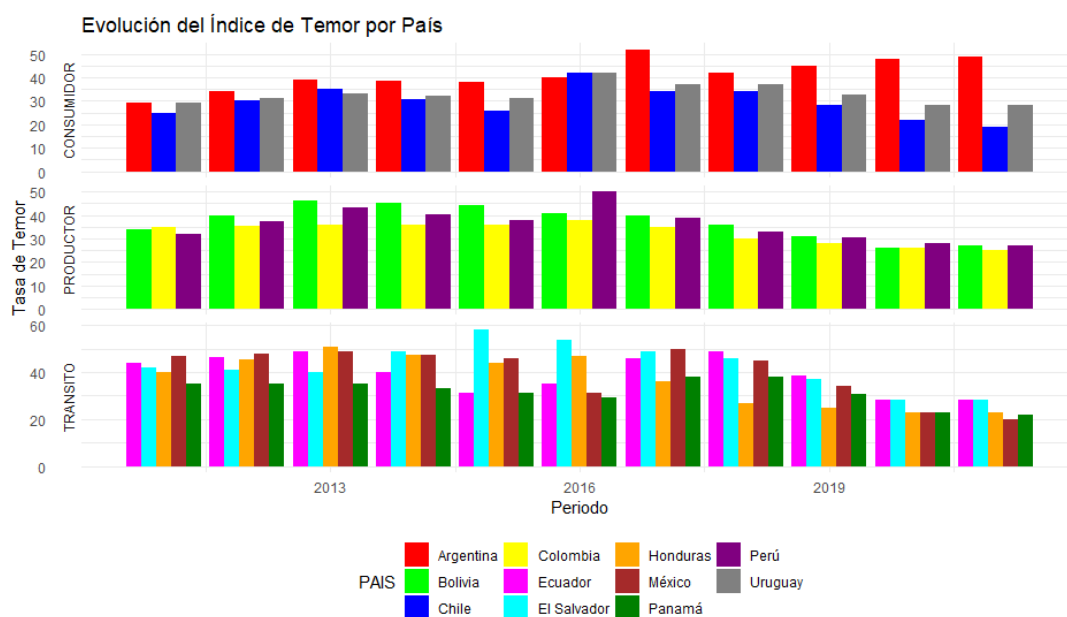


Figura 12 Evolución del Índice de Temor por País

Como ultimo análisis en figuras esta el de la variable temor, se aprecia que no existen diferencias significativas entre los tipos de países la mínima en general es de 20 y el pico máximo de 60. Su observa a nivel general para todos los tipos de países que entre el periodo 2016 y 2018 estuvieron sus picos máximos de índices de temor posterior a esto todos los índices de temor bajaron a un promedio de 30% exceptuando el caso único de Argentina el cual se mantuvo constante a partir del período 2017 con el 40% en el índice de temor.

Para el caso de los países consumidores se aprecia en todos 3 países una tendencia creciente hasta el periodo 2017, posterior a esto únicamente Argentina mantuvo constantes sus índices terminando para el periodo 2021 con un índice de temor del 45%, mientras que Chile y Uruguay posterior al periodo 2017 muestran una tendencia hacia la baja culminando con índices de 20 y 30% respectivamente.

Para el caso de los países productores observa en 23 países una tendencia creciente hasta el periodo 2016, posterior a esto todos 3 países tienen una tendencia decreciente culminando para el 2021 con un promedio de 30% respecto al índice de temor, cabe destacar que aquí todos 3 países se mueven de manera similar tanto en tendencias como en porcentajes a través del periodo de estudio.

Por su parte para los países de tránsito se observa que para el período 2011 todos los países tienen un índice de temor mayor al 35% llegando a su máximo para todos los 5 casos en el periodo 2016 superando el 45% en promedio, posterior a esto se observa una tendencia hacia la baja para todos, pero destacan más países como Honduras, México y Panamá, con promedios menores a los 30 iniciales.

Respecto al modelaje econométrico se procede a utilizar un modelo data panel haciendo uso de la herramienta estadística R. Dicho modelaje data panel incluye como variable dependiente a incautaciones en logaritmos, y como variable independiente a todas aquellas variables que resultaron útiles dentro de la investigación realizada dada la teoría hoy y según su nivel de significancia estadística, dichas variables son: tasa de pobreza, tasa de migración, tasa de desempleo y porcentaje de corrupción.

Para la elección del mejor modelo data panel que se ajuste al estudio se realizan las pruebas correspondientes: Prueba F, Hausman y Breusch Pagan, para efecto de conocer si se ajusta mejor a un modelaje pooling, de efectos aleatorios o de efectos fijos. Los resultados de las pruebas realizadas se resumen en la siguiente tabla, según los códigos de cada prueba:

Tabla 5

Pruebas de ajuste Data Panel

	PFTEST	PHTEST	PLMTEST
<i>Efectos fijos</i>		X	
<i>Efectos aleatorios</i>			
<i>Pool</i>	X		X

Nota. Las equis representan el modelaje ganador según las pruebas comparativas indicadas.

Se obtiene como modelaje ganador, o de mejor ajuste al pooling, mismo al que se le aplican las pruebas de ajuste de la data y para el conocimiento de problemas estadísticos correspondientes a autocorrelación, heterocedasticidad y multicolinealidad.

El resultado del test de Breusch-Godfrey/Wooldridge para la correlación serial en modelos de panel indica que el valor de la estadística de chi-cuadrado es 31.543 con 11 grados de libertad, y el p-valor asociado es 0.09026. Se concluye que no hay evidencia estadística significativa de autocorrelación serial en los residuos del modelo de panel evaluado.

```
pbgtest(pool)
```

```
Breusch-Godfrey/Wooldridge test for serial correlation in panel models
```

```
data: INCAUTACION.LN ~ TASA.DE.POBREZA:TIPO.DE.PAIS + TASA.DE.DE  
SEMPLERO:TIPO.DE.PAIS + ...  
chisq = 31.543, df = 11, p-value = 0.09026
```

El Breusch-Pagan test es utilizado para evaluar la heterocedasticidad en un modelo de regresión. En este caso, el valor p es 0.06745, lo cual indica que no hay suficiente evidencia

para rechazar la hipótesis nula de homocedasticidad a un nivel de significancia convencional del 0.05. Se concluye que no hay evidencia estadística significativa de heterocedasticidad serial en los residuos del modelo de panel evaluado.

```
bptest(pool)
      studentized Breusch-Pagan test
data: pool
BP = 27.409, df = 12, p-value = 0.06745
```

El VIF es una medida de cuánto aumenta la varianza de la estimación de un coeficiente de regresión debido a la multicolinealidad entre las variables independientes. En general, un VIF superior a 10 se considera indicativo de multicolinealidad significativa. En este caso, todos los valores de VIF son relativamente bajos, lo que no existe presencia de multicolinealidad relevante.

```
> vif(pool)
      TASA. DE. POBREZA          TASA. DE. DESEMPLEO
      2.252561                1.535296
      VICTIMIZACION            CORRUPCION
      1.118103                2.607120
TASA. MIGRACION. CADA. 1000. HABITANTES  TASA. DE. ASISTENCIA. ESCOLAR
      1.246091                1.680100
```

Para El código y sus coeficientes vienen interpretados en la siguiente figura:

Pooling Model

Call:

```
plm(formula = INCAUTACION.LN ~ TASA.DE.POBREZA:TIPO.DE.PAIS +  
TASA.DE.DESEMPLEO:TIPO.DE.PAIS + CORRUPCION:TIPO.DE.PAIS +  
TASA.MIGRACION.CADA.1000.HABITANTES:TIPO.DE.PAIS, data = DATA,  
model = "pooling", index = c("PAIS", "PERIODO"))
```

Balanced Panel: n = 11, T = 11, N = 121

Coefficients:

	Estimate	
(Intercept)	9.5367836	***
TASA.DE.POBREZA:TIPO.DE.PAISCONSUMIDOR	0.1247560	***
TASA.DE.POBREZA:TIPO.DE.PAISPRODUCTOR	-0.0037949	
TASA.DE.POBREZA:TIPO.DE.PAISTRANSITO	-0.0452669	***
TIPO.DE.PAISCONSUMIDOR:TASA.DE.DESEMPLEO	-0.0726153	
TIPO.DE.PAISPRODUCTOR:TASA.DE.DESEMPLEO	0.3300670	***
TIPO.DE.PAISTRANSITO:TASA.DE.DESEMPLEO	0.0308826	
TIPO.DE.PAISCONSUMIDOR:CORRUPCION	-0.0337547	***
TIPO.DE.PAISPRODUCTOR:CORRUPCION	-0.0092743	
TIPO.DE.PAISTRANSITO:CORRUPCION	0.0498497	*
TIPO.DE.PAISCONSUMIDOR:TASA.MIGRACION.CADA.1000.HABITANTES	0.1095585	*
TIPO.DE.PAISPRODUCTOR:TASA.MIGRACION.CADA.1000.HABITANTES	0.0430591	
TIPO.DE.PAISTRANSITO:TASA.MIGRACION.CADA.1000.HABITANTES	0.2608934	***

R-Squared: 0.77858

Adj. R-Squared: 0.75398

F-statistic: 31.6464 on 12 and 108 DF, p-value: < 2.22e-16

Figura 13 Modelaje Data Panel Segmentado

De los resultados obtenidos del data panel se aprecia que salieron significativas los valores para tasa de pobreza según el tipo de país consumidor, la tasa de pobreza para el tipo de país de tránsito, tasa de desempleo para el tipo de país productor, el índice de corrupción para el tipo de país consumidor el índice de corrupción para el tipo de país tránsito, la tasa de migración cada 1000 habitantes para el tipo de país consumidor y la tasa de migración cada 1000 habitantes para el tipo de país tránsito. En ninguna de las variables se aprecia que el tipo de país productor tenga significancia estadística dentro de las variables dadas, a excepción de la tasa de desempleo donde resulto ser la única.

Haciendo un análisis según el tipo de país se obtiene que, para el tipo de país consumidor respecto a la tasa de pobreza por cada aumento porcentual en la tasa de pobreza existirá un aumento en un 12% la existencia del narcotráfico, y por cada aumento en la tasa de migración

cada 1000 habitantes existirá un aumento en el 10% de la existencia del narcotráfico, por su parte un aumento en el índice de la tasa de corrupción es decir un número más cercano a 100 que indica menor corrupción o más transparencia dentro del estado genera una disminución del 3% en la existencia de corrupción.

Para el tipo de país de carácter productor, en la única variable que salió significativa es respecto a la tasa de desempleo dónde nos indica que un aumento en la tasa de desempleo genera un aumento en el 33% de la existencia de narcotráfico, este resultado se asocia a algunas teorías dadas en la introducción de la presente investigación.

Y por último para el tipo de país denominado de tránsito se obtiene que cada aumento porcentual en la tasa de pobreza incide en la disminución de un 0.4% en la existencia del narcotráfico, un aumento porcentual en la tasa de migración cada 1000 habitantes generan un aumento del 26% de la existencia de narcotráfico y un aumento en el índice de la tasa de corrupción es decir mientras más transparente y menos corrupto sea el país incide en un aumento del 0.4%.

Coefficients:

	Estimate	Std. Error	t-value	Pr(> t)	
(Intercept)	6.820393	1.199560	5.6857	1.019e-07	***
TASA.DE.POBREZA	-0.031498	0.011051	-2.8503	0.005185	**
TASA.DE.DESEMPLEO	0.245371	0.053464	4.5894	1.150e-05	***
TASA.DE.ASISTENCIA.ESCOLAR	0.078187	0.013731	5.6943	9.795e-08	***
CORRUPCION	-0.101744	0.012930	-7.8688	2.257e-12	***
TASA.MIGRACION.CADA.1000.HABITANTES	0.176993	0.032730	5.4076	3.561e-07	***
VICTIMIZACION	0.030729	0.012526	2.4533	0.015669	*

 Signif. codes: 0 '***' 0.001 '**' 0.01 '*' 0.05 '.' 0.1 ' ' 1

Figura 14 Modelaje Data Panel General

La figura representa el mismo estudio en data panel, pero sin la segmentación por tipo de país es decir, se trata a todos los países por igual catalogándose como un análisis general de América latina. En este análisis se utilizaron todas las variables de la edad que incluye: tasa de

pobreza, tasa de desempleo, tasa de asistencia escolar, tasa de migración cada 1000 habitantes, tasa de victimización e índice de corrupción.

Todas las variables salieron estadísticamente significativas y sus coeficientes indican lo siguiente: por cada aumento en la tasa de pobreza existe una disminución en un 3% de la existencia del narcotráfico América latina, por cada aumento porcentual en la tasa de desempleo existe un aumento de un 24% existencia del narcotráfico en América latina, respecto a la tasa de asistencia escolar se obtiene que por cada aumento porcentual existe un aumento de un 7% de existencia de narcotráfico en América latina, por cada aumento en la tasa de migración cada 1000 habitantes Genera un aumento del de existencia del narcotráfico, y respecto a la tasa de victimización violencia por cada aumento porcentual existirá un aumento del 3% de existencia de narcotráfico. Respecto a la corrupción mientras menos corrupto sean los países de América latina la existencia del narcotráfico se verá disminuida en un 10%.

Dada a la naturaleza de los datos y a la teoría dada se procede a hacer un análisis de correlación entre las variables incautación, la cual representa el nivel de narcotráfico existente dado el país. Hoy se realiza un análisis de correlación junto a las variables que funcionan como efectos de narcotráfico las cuales son la satisfacción con la vida, la propensión de migrar en mujeres, la propensión de migrar en hombres, y la propensión de migrar según el nivel de estudios separándolos por estudios primarios secundarios y superiores. Así también como la desconfianza hacia el estado, la desconfianza en la policía y el temor. Se eligen estas variables debido a que funcionan como variables que se vean impactadas por la presencia del narcotráfico. La siguiente tabla está igualmente dividida según el tipo de país ya sea consumidor, de tránsito o productor.

Tabla 6

Correlación entre Variables Impactadas por el Narcotráfico

VARIABLES	INCAUTACION LN										
	CONSUMIDOR			TRÁNSITO					PRODUCTOR		
	ARGENTINA	CHILE	URUGUAY	ECUADOR	EL SALVADOR	MÉXICO	HONDURAS	PANAMÁ	BOLIVIA	COLOMBIA	PÉRU
SATISFACCION CON LA VIDA	-0,1	0,6	0,4	-0,3	0,2	0,0	-0,6	-0,3	0,5	-0,9	-0,1
MIGRAR MUJERES	-0,5	-0,3	0,3	0,6	0,5	-0,5	-0,1	0,2	-0,6	0,9	0,5
MIGRAR HOMBRES	-0,4	0,4	0,3	0,5	0,5	-0,3	-0,5	0,4	-0,3	0,9	-0,1
MIGRAR PRIMARIA	-0,6	0,3	-0,1	0,5	0,5	-0,5	0,1	-0,4	-0,3	0,7	0,3
MIGRAR SECUNDARIA	-0,4	0,6	0,4	0,5	0,4	-0,6	-0,3	0,6	0,3	0,9	0,3
MIGRAR SUPERIOR	-0,5	0,2	0,3	0,6	0,4	-0,5	0,0	-0,1	-0,5	0,8	0,7
DESCONFIANZA DEL ESTADO	-0,1	0,0	-0,2	0,6	0,5	0,0	0,4	0,8	-0,3	0,8	0,8
DESCONFIANZA EN LA POLICIA	-0,1	-0,4	-0,4	0,3	0,1	0,4	0,1	0,4	0,0	0,7	0,0
TEMOR	0,3	0,2	-0,5	-0,5	0,2	-0,3	-0,6	-0,6	0,3	-0,8	-0,6

De la tabla se obtiene que para hoy para la variable satisfacción con la vida en el país consumidor Chile existe una fuerte relación positiva, este hecho está justificado ya que como se menciona en la teoría los países consumidores generalmente lo son debido a su alto nivel de ingresos facilidades para adquirir bienes o servicios sean estos legales o no. Siguiendo con el caso de Chile se aprecia una correlación positiva con la propensión de migrar según el estudio secundario, caso contrario se da en el país Argentina con la propensión de migrar primaria la cual tiene una correlación negativa.

Respecto a los países de tránsito en el caso de México existe una correlación negativa en la prevención de migrar secundaria, para el caso de Honduras existe una correlación negativa en las variables temor y satisfacción con la vida; hoy por su parte en Panamá se repite el caso de una correlación negativa en la variable temor, pero con una fuerte correlación positiva en las variables desconfianza en el estado y propensión de migrar secundaria. Dentro de este grupo Ecuador también presenta correlaciones positivas en sus variables propensión de migrar mujeres y propensión de emigrar según el estudio superior así también como en la de desconfianza hacia el estado. El caso de Honduras resalta en un caso contradictorio debido a que éste señala que la satisfacción con la vida empeora y el temor lo hace de igual manera esto se puede justificar con el hecho de la insatisfacción con la vida perpetuándose más en términos económicos ajustándose a una aceptación de la violencia dentro del país. Para el caso de

Ecuador se aprecia que la propensión a migrar es más elevada en hombres que en mujeres y recae mayormente en personas con estudios superiores recordando que la propensión a migrar viene dada por múltiples motivos entre ellos la desconfianza y la inseguridad, de las cuales en el caso de Ecuador la desconfianza en el estado presenta una correlación fuerte dado a los niveles de narcotráfico dentro del país.

Respecto a los países productores para el caso de Bolivia la propensión de migrar en mujeres y en personas con estudios superiores presenta una correlación negativa con la variable del narcotráfico, para el caso de Perú se aprecia que existen correlaciones fuertes positivas entre la propensión de migrar superior y la desconfianza del estado, es decir la presencia del narcotráfico afecta a la confianza de la población en el estado y genera en las personas con educación superior la idea de migrar hacia otro país. Hoy por su parte Colombia posee correlaciones altas en todas las variables. Empezando con las correlaciones negativas fuertes se repite el caso como en Honduras donde existe una correlación negativa fuerte en la satisfacción con la vida y con la variable temor. Respecto a las correlaciones fuertes positivas están en todos los tipos de migración al igual que en la de desconfianza hacia el estado y la policía, hoy esto implicaría que en una cara de lo que es Colombia la población piensa migrar indiferentemente de su nivel de estudios y de su sexo debido a la presencia del narcotráfico lo cual también causa en la población la desconfianza hacia el estado ya hacia la policía en temas de transparencia y seguridad efecto que se ve ligado a la correlación negativa con la satisfacción con la vida en ese país. Los casos de migraciones que resultan en correlaciones negativas se pueden asociar al hecho del reclutamiento de menores en los países dados, que corresponde al tipo de país de tránsito y productor y el caso atípico de Argentina.

Conclusiones

La presente investigación proporciona una contextualización adecuada sobre el problema del narcotráfico en América Latina, destacando su evolución a lo largo del tiempo y su impacto tanto en países productores como consumidores y de tránsito. La hipótesis planteada sugiere la existencia de diferencias significativas en los efectos económicos según el rol de los países en el mercado mundial.

- Respecto al marco teórico revela que la participación en actividades ilegales, como el narcotráfico, se vincula con la teoría de la anomia, donde la brecha entre metas culturales y medios legítimos impulsa comportamientos desviados. La falta de acceso a metas culturales propicia la formación de subculturas criminales, especialmente en entornos urbanos. Los delincuentes emplean técnicas de neutralización para justificar sus acciones, reflejando valores opuestos a las normas sociales. La teoría del conflicto social destaca las tensiones económicas como generadoras de confrontación y disrupción social.
- En el ámbito económico, la teoría de la economía subterránea sugiere que la participación en actividades no registradas es una respuesta racional a condiciones desfavorables percibidas. La falta de confianza en las instituciones y la percepción de injusticia fiscal impulsan esta participación. La corrupción gubernamental se vincula a la economía subterránea, destacando la necesidad de políticas efectivas para reducir la evasión fiscal. Se subraya la importancia de abordar los desafíos éticos y morales, promoviendo la confianza en las instituciones y la equidad fiscal para prevenir conductas no declaradas.
- De lo investigativo recopilado respecto al narcotráfico se da a conocer que: el narcotráfico opera en cinco etapas, ejerciendo control territorial y, en casos, desafiando

al Estado. Características incluyen sofisticación, generación de ganancias y corrupción en diversos sectores. La cadena de valor del narcotráfico se ilustra en un flujograma, con perfiles que abarcan agricultores, vendedores e consumidores. La narco cultura emerge como fenómeno sociocultural ligado al narcotráfico, manifestándose en música, moda y mitos. La narco sociedad encuentra legitimación en beneficios percibidos. Narcocorridos y narcoseries glorifican la vida delictiva. La narcopolítica revela la conexión entre narcotráfico y poder político. La delincuencia organizada se estructura para obtener beneficios económicos. La economía criminal implica la coexistencia de economías ilegales. La pobreza y la desigualdad social, vinculadas a deserción escolar y desempleo, contribuyen al problema. La corrupción, endémica y multifacética, se manifiesta en diversas prácticas, afectando aspectos económicos, ambientales, sociales y laborales.

- La geografía influye significativamente en el narcotráfico, y la guerra contra este fenómeno puede tener impactos económicos negativos a nivel regional. En espacios rurales de Centroamérica, comunidades marginadas respaldan a traficantes debido a la corrupción y la limitada presencia estatal. Traficantes nativos que limitan la violencia y contribuyen económicamente ganan apoyo.
- En América Latina, las economías ilícitas alteran dinámicas económicas, políticas y sociales, destacando la necesidad de considerar dimensiones raciales y ambientales. Las incautaciones de cocaína en Colombia afectan la violencia en Guatemala y la migración hacia México. La interacción entre economías ilícitas y lícitas en Centroamérica diluye fronteras, especialmente en el Triángulo Norte y Sur, afectando la competitividad regional. EstasCombatirla requiere disposiciones legales preventivas.

- De los resultados obtenidos se concluye que, el análisis gráfico muestra En espacios rurales de Centroamérica, comunidades marginadas respaldan a traficantes debido a la corrupción y la limitada presencia estatal. Traficantes nativos que limitan la violencia y contribuyen económicamente ganan apoyo.
- Se exploraron las variables socioeconómicas, y se observaron cambios en la migración en Uruguay, disminuyendo, mientras que Argentina y Chile experimentaron ingresos netos de migrantes. Bolivia, como productor histórico, tuvo más emigrantes. Por otro lado, países de tránsito como Ecuador y Panamá presentaron ingresos netos de migrantes.
- Las tasas de asistencia escolar, desempleo y pobreza no mostraron disparidades significativas en relación con el narcotráfico. Sin embargo, se observaron diferencias entre consumidores y países de tránsito. Estos últimos exhibieron niveles más altos de pobreza, mientras que los consumidores mostraron tasas de desempleo más bajas. Además, la corrupción fue menor en países consumidores como Uruguay y Chile.
- El estudio revela una relación significativa entre la corrupción y la dinámica del narcotráfico en América Latina. En los países consumidores como Uruguay y Chile, donde se observa una menor incidencia de corrupción, también se evidencia una menor presencia del narcotráfico. Por el contrario, en los países de tránsito, donde la corrupción es más pronunciada, como Ecuador y Panamá, la problemática del narcotráfico es más acusada.
- El temor también emerge como un factor influyente. La relación entre el temor y el narcotráfico es más compleja. Se encuentra que la desconfianza en las instituciones estatales y el temor están correlacionados con la existencia del narcotráfico en la región.

Esta relación sugiere que, en entornos donde el temor y la desconfianza prevalecen, es más probable que el narcotráfico prospere.

- La aplicación de un modelo de datos panel reveló relaciones significativas. En los consumidores, el aumento de la pobreza y la migración se asoció con un aumento del narcotráfico. En los productores, la tasa de desempleo mostró una conexión significativa con el narcotráfico. En países de tránsito, tanto la pobreza como la migración estuvieron vinculadas de manera significativa con el narcotráfico. El estudio destaca la interrelación entre variables socioeconómicas y el narcotráfico en América Latina. Se evidencia que el aumento de la pobreza y la migración, junto con la disminución de la satisfacción con la vida, se relaciona con un aumento del narcotráfico. Además, factores como la desconfianza en las instituciones estatales y el temor están correlacionados con la existencia del narcotráfico en la región.

Recomendaciones

Dado el contexto y todo lo que abarca el tema presentado se reconoce la capacidad del estudio para generar nuevas preguntas valiosas y abrir la puerta a investigaciones futuras. Por ejemplo: Dada la naturaleza dinámica del narcotráfico, sería beneficioso investigar cómo las organizaciones criminales se adaptan a las medidas de seguridad implementadas y cómo los gobiernos pueden anticipar y contrarrestar estas adaptaciones. Profundizar en el análisis del impacto socioeconómico del narcotráfico en comunidades específicas. Esto podría incluir estudios sobre la pérdida de vidas, la degradación ambiental y los costos económicos asociados con el narcotráfico. Dado al uso del temor, la inseguridad y otras variables que respectan a las posturas de los individuos frente a esta temática se sugiere explorar más a fondo los efectos del narcotráfico en la salud mental de las comunidades afectadas. Investigar las políticas de prevención y rehabilitación en contextos de narcotráfico e investigar cómo los esfuerzos conjuntos entre países pueden influir en la disminución de estas actividades ilícitas y cómo se pueden mejorar estas colaboraciones.

Referencias

- Acosta Ruiz, P. (2023). *Impacto del narcotráfico sobre la población juvenil: Comuna 4, Medellín, Colombia, 1980 - 2020* [masterThesis, Facultad de Derecho y Ciencias Políticas]. <https://repository.upb.edu.co/handle/20.500.11912/10993>
- Araujo, S.N. (2021). *La criminalidad desde la economía del comportamiento (Criminality from a behavioral economics approach)* [bachelorThesis, PUCE - Quito]. <http://repositorio.puce.edu.ec:80/handle/22000/19045>
- Arellano, M., & Bond, S. (1991). Some Tests of Specification for Panel Data: Monte Carlo Evidence and an Application to Employment Equations. *The Review of Economic Studies*, 58(2), 277-297. <https://doi.org/10.2307/2297968>
- Arias Gonzalez, J. L. (2021). *Diseño y metodología de la investigación*. <https://es.slideshare.net/GroverManuelRiveraCa/ariascovinosdiseoymetodologiadelainvestigacion-1pdf>
- Aschner, J. P., & Ramírez Peña, A. (2020). Narcoestética, la capa superficial de un problema complejo. *Revista Divulgación Científica*, 106-109.
- Ávila Gutiérrez, Y. A., & González Cuenca, S. V. (2017). *Análisis de los Efectos Económicos y Sociales del Narcotráfico en el Departamento del Meta, Periodo 2000-2015*. <https://repositorio.unillanos.edu.co/handle/001/1252>
- Barrionuevo Terán, A. F. (2022). *El desempleo como factor explicativo de la evolución del comercio informal* [masterThesis, Universidad Técnica de Ambato. Facultad de Ciencias Administrativas. Maestría en Administración Pública]. <https://repositorio.uta.edu.ec:8443/jspui/handle/123456789/35095>
- Barrios, R. S. L., & Sánchez, S. M. (2022). Corrupción: Delito o condición humana. *Revista Gestión y Estrategia*, 61, Article 61. <https://doi.org/10.24275/uam/azc/dcsh/gye/2022n61/Lastra>
- Bartolomé, M. C., Ventura Barreiro, V., Bartolomé, M. C., & Ventura Barreiro, V. (2019). Narcotráfico en América del Sur más allá del bloque andino: Los casos de Argentina y Brasil. *Revista de Relaciones Internacionales, Estrategia y Seguridad*, 14(1), 205-222. <https://doi.org/10.18359/ries.3760>

- BBC. (2014, febrero 6). *¿Por qué está aumentando el consumo de heroína en EE.UU.?* BBC News Mundo. https://www.bbc.com/mundo/ultimas_noticias/2014/02/140128_eeuu_adiccion_consumo_heroina_epidemia_jg
- BBC News Mundo. (2019). «La ruta del cristal»: El lucrativo negocio de los carteles mexicanos en Australia y Nueva Zelanda (y que quieren llevar a China). *BBC News Mundo*. <https://www.bbc.com/mundo/noticias-internacional-48938781>
- Becerra, E. (2019). *Narcotráfico pesa hasta \$19 billones en el Producto Interno Bruto de Colombia*. Diario La República. <https://www.larepublica.co/economia/narcotrafico-pesa-hasta-19-billones-en-el-producto-interno-bruto-de-colombia-2933774>
- Becerra Romero, A. T. (2018). Investigación documental sobre la narcocultura como objeto de estudio en México. *Culturales*, 6. <https://doi.org/10.22234/re.cu.20180601.e349>
- Becerra Romero, A. T., & Hernández Cruz, D. A. (2019). Fascinación por el poder: Consumo y apropiación de la narcocultura por jóvenes en contextos de narcotráfico. *Intersticios sociales*, 17, 259-285.
- Benavides Orellana, M. B., & Guamán Ruíz, M. S. (2022). *Seguridad y crimen transnacional: La Geopolítica del narcotráfico como amenaza a la seguridad. Caso: los carteles mexicanos en Ecuador y la vulnerabilidad del sistema de seguridad nacional durante el periodo 2017-2021* [bachelorThesis, PUCE - Quito]. <http://repositorio.puce.edu.ec:80/handle/22000/20366>
- Bermudez, M., & Sierra, P. (2021, julio 1). *La Incidencia Del Narcotráfico En Las Altas Esferas Del Gobierno Peruano* / *Novum Jus*. <https://novumjus.ucatolica.edu.co/article/view/3403>
- Bernd, D. (2023, febrero 24). Por qué los narcocorridos mexicanos son cada vez más populares en Estados Unidos. *BBC News Mundo*. <https://www.bbc.com/mundo/noticias-64663575>
- Blume, L. R. (2021). Narco Robin Hoods: Community support for illicit economies and violence in rural Central America. *World Development*, 143, 105464. <https://doi.org/10.1016/j.worlddev.2021.105464>

- Briceño, F. (2023, agosto 30). *Perú admite crecimiento «exponencial» del narcotráfico y del cultivo de hoja de coca en la Amazonía*. AP News. <https://apnews.com/world-news/general-news-3eb583d4b272abd2a476c6cdf423bd23>
- Campaña, M. (2022). *Ecuador es el tercer país de donde más droga sale*. <https://www.expreso.ec/actualidad/ecuador-tercer-pais-droga-sale-131384.html>
- Cárdenas Villacrés, S. E., Pita Moreira, M. M., Chavarrea Sela, H. H., & Cárdenas Villacrés, I. A. (2023, agosto). *Vista de La evolución y consecuencias de la delincuencia organizada y el narcotráfico en el Ecuador*. <https://www.cienciayeducacion.com/index.php/journal/article/view/zenodo.8238981/394>
- Carrión Mena, F. (2022). *La violencia en el Ecuador, una tendencia previsible*. <http://repositorio.flacsoandes.edu.ec/handle/10469/19199>
- Castillo, A., Wike, R., & Silver, L. (2019, abril 29). Many Across the Globe Are Dissatisfied With How Democracy Is Working. *Pew Research Center's Global Attitudes Project*. <https://www.pewresearch.org/global/2019/04/29/many-across-the-globe-are-dissatisfied-with-how-democracy-is-working/>
- Castro, J. A. C., Vera, M. del P. V., López, J. S. C., & Cruz, P. A. H. (2023). La globalización, el quiebre de la generalidad ilusoria y la evolución de los emprendimientos ilícitos en Ecuador. *Encuentros. Revista de Ciencias Humanas, Teoría Social y Pensamiento Crítico*, 18(Universidad Nacional Experimental Rafael María Baralt), 141-158. <https://doi.org/10.5281/zenodo.7901617>
- Castro, S., Bonilla, N., Unda, F., & Morán, F. (2022). *¿Sabemos Medir La Corrupción? (Do We Know How to Measure Corruption?)* (SSRN Scholarly Paper 4199515). <https://papers.ssrn.com/abstract=4199515>
- Ceballos-Espinoza, F., Escobar Moneta, F., Bascur Valencia, J., Ara Millacán, M., Venegas Santander, J., Becerra Vergara, A., Ceballos-Espinoza, F., Escobar Moneta, F., Bascur Valencia, J., Ara Millacán, M., Venegas Santander, J., & Becerra Vergara, A. (2022). Narcotraficantes en Chile. Análisis estadístico descriptivo de sujetos detenidos por tráfico de drogas durante el periodo 2017-2021. *Revista Criminalidad*, 64(2), 127-142. <https://doi.org/10.47741/17943108.359>

- Celada, E. (2023, marzo 3). *Las huellas de la narcopolítica – IPNUSAC*.
<https://ipn.usac.edu.gt/?p=16900>
- CEPAL. (2000). *Producción, tráfico y consumo de drogas en América Latina*. Comisión Económica para América Latina y el Caribe.
<https://www.cepal.org/es/publicaciones/5974-produccion-trafico-consumo-drogas-america-latina>
- CEPAL. (2014). *Pactos para la igualdad: Hacia un futuro sostenible*. Comisión Económica para América Latina y el Caribe. <https://www.cepal.org/es/publicaciones/36692-pactos-la-igualdad-un-futuro-sostenible>
- Cevallos, D. P. (2016). Presentación. *URVIO. Revista Latinoamericana de Estudios de Seguridad*, 18, Article 18. <https://doi.org/10.17141/urvio.18.2016.2301>
- Chevalier Naranjo, S. (2023, marzo 22). *Infografía: ¿Qué países latinoamericanos registraron más incautaciones de cocaína en 2022?* Statista Daily Data.
<https://es.statista.com/grafico/29552/incautaciones-de-cocaina-en-america-latina-en-2022>
- Cloward, R. A., & Ohlin, L. E. (1960). *Delinquency and Opportunity: A Theory of Delinquent Gangs*. Free Press.
- Cohen, A. K. (1955). *Delinquent Boys: The Culture of the Gang*. Free Press.
- Cohen, M. J., Lupu, N., Zechmeister, E. J., United States, & Latin American Public Opinion Project (Eds.). (2017). *The political culture of democracy in the Americas, 2016/17: A comparative study of democracy and governance*. LAPOP, Vanderbilt University.
- Coser, L. A. (1961). *Las funciones del conflicto social*. Fondo de Cultura Económica.
- de Azevedo, C. V. (2019, marzo 29). *El reemplazo de las redes colombianas por las venezolanas en el narcotráfico fronterizo internacional*. Real Instituto Elcano.
<https://www.realinstitutoelcano.org/analisis/el-reemplazo-de-las-redes-colombianas-por-las-venezolanas-en-el-narcotrafico-fronterizo-internacional/>
- Dell, M. (2019, agosto 13). *Globalización y narcotráfico*. IMF.
<https://www.imf.org/external/pubs/ft/fandd/spa/2019/06/pdf/globalization-and-drug-trafficking-dell.pdf>

- Demicri, Z. (2021, junio 27). *Países Bajos, Suiza y Bélgica encabezan el consumo de drogas en Europa*. <https://www.aa.com.tr/es/mundo/paises-bajos-suiza-y-belgica-encabeza-n-el-consumo-de-drogas-en-europa/2285841>
- Devine, J. A., Wrathall, D., Aguilar-González, B., Benessaiah, K., Tellman, B., Ghaffari, Z., & Ponstingel, D. (2021). Narco-degradation: Cocaine trafficking's environmental impacts in Central America's protected areas. *World Development*, 144, 105474. <https://doi.org/10.1016/j.worlddev.2021.105474>
- Dudley, S. (2017, marzo 28). *Cómo el narcotráfico opera y genera corrupción en Centroamérica*. InSight Crime. <http://insightcrime.org/es/noticias/analisis/como-narcotrafico-opera-genera-corrupcion-centroamerica/>
- Durango Carvajal, C. Y. (2021). *Lavado de activos: Impacto económico-social en el rol en la contaduría pública* [Thesis, Corporación Universitaria Minuto de Dios]. <https://repository.uniminuto.edu/handle/10656/16725>
- Durkheim, É. (1987). *La división del trabajo social*. Ediciones AKAL.
- Encalada Encarnación, V. R., Ruiz Quesada, S. C., Encarnación Merchán, O. M., & Encalada, T. (2019). La droga en altamar como factor desequilibrante de la economía y del emprendimiento: Ecuador una ruta de tránsito para el narcotráfico. *Revista Caribeña de Ciencias Sociales (RCCS)*, 8 (Agosto), 24.
- Escobar Mera, A. N. (2021). *La representación geopolítica del fenómeno del narcotráfico desde Ecuador: Comparación de los casos Angostura y San Lorenzo*. <http://repositorio.flacsoandes.edu.ec/handle/10469/17811>
- Espallargas, A. (2020, septiembre 22). *El narcotráfico mexicano ganó 40.000 millones de euros de 2016 a 2018*. Diario ABC. https://www.abc.es/internacional/abci-narcotrafico-mexicano-gano-40000-millones-euros-2016-2018-202009221959_noticia.html
- Estrada, F., Moscoso Durán, F. F., & Andrade Valbuena, N. A. (2016). *POLÍTICAS DE SEGURIDAD CONTRA EL NARCOTRÁFICO: MÉXICO, BRASIL Y COLOMBIA*. <https://repositorio.unal.edu.co/handle/unal/61448>

- Expreso. (2023). *La mutación del mapa del narcotráfico en Perú*.
<https://www.expreso.ec/actualidad/mundo/mutacion-mapa-narcotrafico-peru-165524.html>
- Feige, E. L. (Ed.). (1989). *The Underground Economies: Tax Evasion and Information Distortion*. Cambridge University Press.
- Ferreira Rocha, A. M. (2003). Sistema de interacción familiar asociado a la autoestima de menores en situación de abandono moral o prostitución. *Universidad Nacional Mayor de San Marcos*. <https://cybertesis.unmsm.edu.pe/handle/20.500.12672/559>
- Florence, C., Luo, F., Xu, L., & Zhou, C. (2016). The Economic Burden of Prescription Opioid Overdose, Abuse and Dependence in the United States, 2013. *Medical care*, 54(10), 901-906. <https://doi.org/10.1097/MLR.0000000000000625>
- Ford, A. (2021, noviembre 15). *Incautaciones de cocaína en Hong Kong indican aumento de tráfico de América Latina a Asia*. InSight Crime. <http://insightcrime.org/es/noticias/incautaciones-cocaina-en-hong-kong-indican-aumento-trafico-america-latina-asia/>
- Garat, G. (2017). *Paraguay: La tierra escondida. Examen del mayor productor de cannabis de América del Sur*. IDPC. <https://idpc.net/es/publications/2017/10/paraguay-la-tierra-escondida-examen-del-mayor-productor-de-cannabis-de-america-del-sur>
- García, F. J. (2021). Lucha contra el Narcotráfico en América Latina-Caribe. La Labor de la Organización de Estados Americanos (OEA): DOI: <http://dx.doi.org/10.18847/1.13.11>. *Revista de Estudios en Seguridad Internacional*, 7(1), Article 1.
- García Sanhueza, J. (2023). *Otro ladrillo en el muro del desarrollo infantil: Narcotráfico a nivel de barrios y desempeño educativo en Chile*. <https://repositorio.uchile.cl/handle/2250/195139>
- Goffman, E. (2009). *La presentación de la persona en la vida cotidiana (2A ED)*. Amorrortu Editores España SL.
- Gómez Álvarez, F. (2022). *Perspectivas sobre el narcotráfico y su situación en Chile*. <https://repositorio.uchile.cl/handle/2250/187814>

- Gómez Díaz, R. M. (2020). *Economía subterránea y lavado de activos: Un análisis documental* [bachelorThesis, Escuela de Economía, Administración y Negocios. Facultad de Negocios Internacionales]. <https://repository.upb.edu.co/handle/20.500.11912/7809>
- Gómez Sánchez, M. G. (2023). *El impacto de los empresarios y los narcotraficantes en el sistema político mexicano, 2018-2021*. <http://ri.uaemex.mx/handle/20.500.11799/138964>
- González, C. A. N. (2016). El narcotráfico mutante: Nueva perspectiva de análisis del fenómeno en Colombia. *Revista Científica General José María Córdova*, 14(18), Article 18. <https://doi.org/10.21830/19006586.45>
- González García, I. G., & Lozano Vázquez, A. (Director de tesis). (2020). *Narcopolítica e inseguridad derivados del crimen transnacional organizado: Análisis comparado entre México y Colombia* [Thesis, El Autor]. <http://localhost:8383/jspui/handle/123456789/473>
- Gonzalez, J. T., Correa, D. A., & Garcia, L. G. (2015). Causas y consecuencias de la deserción y repitencia escolar: Una visión general en el contexto latinoamericano. *CULTURA EDUCACIÓN Y SOCIEDAD*, 6(2), Article 2. <https://revistascientificas.cuc.edu.co/culturaeducacionysociedad/article/view/904>
- Gutiérrez, I., & Tobón, S. (2019). El gasto fiscal de la guerra contra los portadores de drogas ilícitas: Una aproximación para Colombia. *Lecturas de Economía*, 91, 79-116.
- Gutiérrez-Romero, R. (2024). Drug trafficking fuels violence leading to mass emigration: The case of Guatemala. *Economic Modelling*, 131, 106595. <https://doi.org/10.1016/j.econmod.2023.106595>
- Hernández, S. (2015). *Análisis de Series de Tiempo*.
- Herrera, C. V. (2014). La Economía Ilícita Del Narcotráfico En Centroamérica. Análisis Del Mercado De La Cocaína Y Las Respuestas Políticas De Los Estados. *Anuario de Estudios Centroamericanos*, 40, 245-262.
- Hsiao, C. (2014). *Analysis of Panel Data* (3.^a ed.). Cambridge University Press. <https://doi.org/10.1017/CBO9781139839327>

- Hu, C., Liu, B., Ye, Y., & Li, X. (2023). Fine-grained classification of drug trafficking based on Instagram hashtags. *Decision Support Systems*, 165, 113896. <https://doi.org/10.1016/j.dss.2022.113896>
- Iglesias-García, C., Sáiz, P. A., Burón, P., Sánchez-Lasheras, F., Jiménez-Treviño, L., Fernández-Artamendi, S., Al-Halabí, S., Corcoran, P., García-Portilla, M. P., & Bobes, J. (2017). Suicidio, desempleo y recesión económica en España. *Revista de Psiquiatría y Salud Mental*, 10(2), 70-77. <https://doi.org/10.1016/j.rpsm.2016.04.005>
- INFOBAE. (2022, junio 16). *Cuáles son los países de América Latina donde se consume más cocaína*. infobae. <https://www.infobae.com/america/america-latina/2022/06/16/cuales-son-los-paises-de-america-latina-donde-se-consume-mas-cocaina/>
- INTERPOL. (s. f.). *Tráfico de drogas*. Recuperado 28 de noviembre de 2023, de <https://www.interpol.int/es/Delitos/Trafico-de-drogas>
- Jiménez, M. M. (2023). *5 casos de lavado de dinero en Latinoamérica en los últimos años*. <https://www.piranirisk.com/es/blog/5-casos-lavado-de-dinero-en-latinoamerica>
- Kabra, S., & Gori, S. (2023). Drug trafficking on cryptomarkets and the role of organized crime groups. *Journal of Economic Criminology*, 2, 100026. <https://doi.org/10.1016/j.jeconc.2023.100026>
- Kaplan, M. (1996). Economía criminal y lavado de dinero. *Boletín Mexicano de Derecho Comparado*. <https://doi.org/10.22201/ijj.24484873e.1996.85.3410>
- Klantschnig, G., Dimova, M., & Cross, H. (2016). Africa and the drugs trade revisited. *Review of African Political Economy*, 43(148), 167-173. <https://doi.org/10.1080/03056244.2016.1170312>
- León Ruiz, D. A. (2021). *Análisis prospectivo al 2030 de la delincuencia organizada en Ecuador. caso: San Lorenzo - Esmeraldas*. <http://repositorio.iaen.edu.ec/handle/24000/6137>
- Lerma Murillo, G. P., & Torres Salazar, Y. F. (2022). *La percepción de los jóvenes de la comuna 3 de Buenaventura sobre las afectaciones del narcotráfico en la cultura juvenil*. <https://bibliotecadigital.univalle.edu.co/entities/publication/d4bc1572-610e-47ad-86d2-3166beac773f>

- Lim, K. Y., & Morris, D. (2020). The economics of the illicit drugs-for-guns trade and growth. *Economic Modelling*, 91, 218-232. <https://doi.org/10.1016/j.econmod.2020.05.014>
- Luna Galván, M., Luong, H. T., Astolfi, E., Luna Galván, M., Luong, H. T., & Astolfi, E. (2021). El narcotráfico como crimen organizado: Comprendiendo el fenómeno desde la perspectiva transnacional y multidimensional. *Revista de Relaciones Internacionales, Estrategia y Seguridad*, 16(1), 197-212. <https://doi.org/10.18359/ries.5412>
- Luong, H. T. (2022). Transnational drug trafficking in Southeast Asia: Identifying national limitations to look for regional changes. *Criminalidad*, 64(1), 177-192.
- Magliocca, N. R., Summers, D. S., Curtin, K. M., McSweeney, K., & Price, A. N. (2022). Shifting landscape suitability for cocaine trafficking through Central America in response to counterdrug interdiction. *Landscape and Urban Planning*, 221, 104359. <https://doi.org/10.1016/j.landurbplan.2022.104359>
- Mancero, X. (2023). *Pobreza en América Latina: Conceptos, métodos y tendencias recientes*. CEPAL.
- Mandamiento Ortiz, A. H., & Ruiz Aponte, D. (2017). El método deductivo-inferencial y su eficacia en el aprendizaje de la matemática de los estudiantes del primer año de secundaria de la I.E. “José María Arguedas” San Roque – Surco – 2014. *Universidad César Vallejo*. <https://repositorio.ucv.edu.pe/handle/20.500.12692/8381>
- Manjarrés, J. (2023, octubre 5). *3 factores que hacen de Ecuador un foco de lavado de dinero*. InSight Crime. <http://insightcrime.org/es/noticias/factores-hacen-ecuador-foco-lavado-dinero/>
- Martinez, E. (2022, agosto 5). *Economía negra en Venezuela equivale a \$9.000 millones*. [diariolasamericas.com. https://www.diariolasamericas.com/america-latina/economia-negra-venezuela-equivale-9000-millones-n4254366](https://www.diariolasamericas.com/america-latina/economia-negra-venezuela-equivale-9000-millones-n4254366)
- Marx, K. (2000). *El capital (obra completa)*. Ediciones AKAL.
- Medel, M., Lu, Y., & Chow, E. (2015). Mexico's drug networks: Modeling the smuggling routes towards the United States. *Applied Geography*, 60, 240-247. <https://doi.org/10.1016/j.apgeog.2014.10.018>

- Merton, R. K. (1938). Social Structure and Anomie. *American Sociological Review*, 3(5), 672-682. <https://doi.org/10.2307/2084686>
- Miller, W. B. (1958). Lower Class Culture as a Generating Milieu of Gang Delinquency. *Journal of Social Issues*, 14(3), 5-19. <https://doi.org/10.1111/j.1540-4560.1958.tb01413.x>
- Mistler-Ferguson, S. (2022, mayo 17). *Tráfico ingenioso: Cómo se mueve la cocaína entre Latinoamérica y Australia*. InSight Crime. <http://insightcrime.org/es/noticias/trafico-como-fluye-cocaina-latinoamerica-australia/>
- Molina, J. (2019). *Las dimensiones del narcotráfico en México*. <https://riull.ull.es/xmlui/handle/915/12256?locale-attribute=en>
- Morales-Gómez, A., McVie, S., & Pantoja, F. (2022). Controlled Delivery of Illegal Drug Parcels in Scotland: Does Policing Practice Align With a Public Health Approach Focused on Drug-Related Harm? *Journal of Drug Issues*, 52(4), 616-637. <https://doi.org/10.1177/00220426221098986>
- Moya, C. (1970). Poder y conflicto social: Ralf Dahrendorf y C. Wright Mills. *Revista española de la opinión pública*, 20, 31-56. <https://doi.org/10.2307/40181334>
- Moya, J. M. R., & Rivera, E. P. (2019). Análisis territorial del desempleo por género en la Comunidad de Madrid durante la crisis (2008-2014). *Cuadernos Geográficos*, 58(1), Article 1. <https://doi.org/10.30827/cuadgeo.v58i1.5630>
- Muñoz, C. D. (2022). Narcoseries e inversión de roles: El narcotraficante como héroe frente al Estado como villano. *Cuicuilco. Revista de ciencias antropológicas*, 29(85), 99-136.
- Najar, A. (2012, febrero 9). *Metanfetaminas, el productivo negocio de los carteles mexicanos*. BBC News Mundo. https://www.bbc.com/mundo/noticias/2012/02/120209_metanfetaminas_carteles_mexico_an
- National Institute of Justice. (1983). *Organized Crime in Chicago—Hearing Before the Senate Permanent Subcommittee on Investigations, March 4, 1983 | Office of Justice Programs*. <https://www.ojp.gov/ncjrs/virtual-library/abstracts/organized-crime-chicago-hearing-senate-permanent-subcommittee>

- Navarro, J. R. G., & Varela, M. del R. F. (2022). Contacto y distancia social al narcotráfico en adolescentes rurales y urbanos. *Psicumex*, 12, 1-19. <https://doi.org/10.36793/psicumex.v12i1.392>
- Nelson, E.-U. E. (2023). The socio-economic context of entry and exit from retail drug dealing: Exploring the narratives of Nigerian dealers. *International Journal of Drug Policy*, 111, 103908. <https://doi.org/10.1016/j.drugpo.2022.103908>
- Nuño-Parra, L. del R., Enciso-Arámula, R., Esquivel, A. L. E., & Alejo-Santiago, G. (2020). Narcocorridos: Su influencia en habitantes del municipio de Tepic, Nayarit, México. *EDUCATECONCIENCIA*, 27(28), Article 28. <https://doi.org/10.58299/edu.v27i28.271>
- OECD & The World Bank. (2020). *Panorama de la Salud: Latinoamérica y el Caribe 2020*. OECD. <https://doi.org/10.1787/740f9640-es>
- ONU. (2022, mayo 31). *Crece el comercio de drogas sintéticas en Asia, más de mil millones de metanfetaminas incautadas en 2021 | Noticias ONU*. <https://news.un.org/es/story/2022/05/1509542>
- ONU. (2023, marzo 16). *La producción y consumo de cocaína se dispara y diversifica | Noticias ONU*. <https://news.un.org/es/story/2023/03/1519397>
- Oñate, S. (2021, septiembre 15). *EE.UU. ubica a Ecuador en listado de países con mayor tráfico o producción de drogas. El Comercio*. <https://www.elcomercio.com/actualidad/seguridad/eeuu-ecuador-listado-paises-trafico-produccion-drogas.html>
- Ordoñez-Bastidas, K. M., & López-Soria, Y. (2023). Efectividad de la tabla de consumo de drogas en la identificación del narcotráfico, microtráfico y consumidor. *Revista Metropolitana de Ciencias Aplicadas*, 6(2), Article 2.
- Ospina, J. (2021, marzo 3). *De cómo Europa se volvió el mayor mercado de cocaína – DW – 03/03/2021*. dw.com. <https://www.dw.com/es/de-como-y-por-que-europa-es-ahora-el-mayor-mercado-de-cocaina-en-el-mundo/a-56761024>
- Ovallos, D., Velez, J., Figueroa, A., Sarmiento, J., & Barrera, J. (2017). *Conocimiento y desarrollo socioeconómico. Una revisión de la literatura*. 38(46), 43.

- Padinger, G. (2021, junio 10). La producción de metanfetamina se disparó en Asia en medio del covid-19. *CNN*. <https://cnnespanol.cnn.com/2021/06/10/produccion-metanfetamina-auge-asia-economia-covid-19-informe-trax/>
- Patricio, E. C., & Cerino, G. C. (2022). Reclutamiento de niñas, niños y adolescentes como instrumento delictivo del narcotráfico en la frontera sur de México. *Revista de Investigación Académica Sin Frontera: División de Ciencias Económicas y Sociales*, 37, Article 37. <https://doi.org/10.46589/rdiasf.vi37.464>
- Pichel. (2021, octubre 11). Cómo Ecuador pasó de ser país de tránsito a un centro de distribución de la droga en América Latina (y qué papel tienen los carteles mexicanos). *BBC News Mundo*. <https://www.bbc.com/mundo/noticias-america-latina-58829554>
- Pignataro, A. (2018). Análisis de datos de panel en ciencia política: Ventajas y aplicaciones en estudios electorales. *Revista Española de Ciencia Política*, 259-283. <https://doi.org/10.21308/recp.46.11>
- Pinto Hidalgo, J. J., & Silva Centeno, J. A. (2023). Environmental scanning of cocaine trafficking in Brazil: Evidence from geospatial intelligence and natural language processing methods. *Science & Justice*, 63(6), 689-723. <https://doi.org/10.1016/j.scijus.2023.09.002>
- Plan V. (2023, marzo 20). *Ecuador se consolida como el primer país exportador de droga hacia Europa*. Plan V. <https://www.planv.com.ec/historias/crimen-organizado/ecuador-se-consolida-como-el-primer-pais-exportador-droga-hacia-europa>
- Polino, C. (2019). Públicos de la ciencia y desigualdad social en América Latina. *Journal of Science Communication - América Latina*, 2(2), A05. <https://doi.org/10.22323/3.02020205>
- Press Europa. (2014, septiembre 19). *Los mayores productores de droga del mundo son países latinoamericanos*. Europa Press. <https://www.notimerica.com/sociedad/noticia-mayores-productores-droga-mundo-son-paises-latinoamericanos-20140919145005.html>
- Primicias. (2020). Ecuador es uno de los países con mayor narcotráfico, dice Estados Unidos. *Primicias*. <https://www.primicias.ec/noticias/sociedad/narcotrafico-lista-ecuador-estadounidos/>

- Primicias. (2023). Qué son los narcocorridos, el polémico género musical que hace apología del crimen. *Primicias*. <https://www.primicias.ec/noticias/sucesos/narcocorridos-canciones-definiciones-mexico-ecuador/>
- Primicias. (2024). El 74% de la cocaína que va hacia Estados Unidos es enviada desde Colombia y Ecuador. *Primicias*. <https://www.primicias.ec/noticias/en-exclusiva/cocaina-eeuu-sale-ecuador-colombia/>
- Rivera, B., Casal, B., & Currais, L. (2017). The social cost of illicit drugs use in Spain. *International Journal of Drug Policy*, 44, 92-104. <https://doi.org/10.1016/j.drugpo.2017.03.012>
- Rivera-Rhon, R., & Bravo-Grijalva, C. (2020). Crimen organizado y cadenas de valor: El ascenso estratégico del Ecuador en la economía del narcotráfico. *URVIO. Revista Latinoamericana de Estudios de Seguridad*, 28, Article 28. <https://doi.org/10.17141/urvio.28.2020.4410>
- Robles, G., Calderon, G., & Magaloni, B. (2013). Las consecuencias económicas de la violencia del narcotráfico en México. *IDB Publications*. <https://publications.iadb.org/es/publicacion/15898/las-consecuencias-economicas-de-la-violencia-del-narcotrafico-en-mexico>
- Rodríguez Morales, A. J. (2006). El narcotráfico como crimen organizado transnacional desde una perspectiva criminológica. *Capítulo criminológico: revista de las disciplinas del Control Social*, 34(1), 55-98.
- Rojas, J. A. H., Noa, L. L. T., & Flores, W. A. M. (2022). Epistemología de las investigaciones cuantitativas y cualitativas. *Horizonte de la Ciencia*, 12(23), 27-47.
- Rudd, R. A., Aleshire, N., Zibbell, J. E., & Matthew Gladden, R. (2016). Increases in Drug and Opioid Overdose Deaths—United States, 2000–2014. *American Journal of Transplantation*, 16(4), 1323-1327. <https://doi.org/10.1111/ajt.13776>
- Ruíz-Ramírez, R., García-Cué, J. L., Ruíz Martínez, F., Ruíz Martínez, A., Ruíz-Ramírez, R., García-Cué, J. L., Ruíz Martínez, F., & Ruíz Martínez, A. (2018). La relación bullying-deserción escolar en bachilleratos rurales. *Revista electrónica de investigación educativa*, 20(2), 37-45. <https://doi.org/10.24320/redie.2018.20.2.1527>

- Sáenz, editado por I. Á.-E. y S. (2020). *Impactos del tráfico ilícito de drogas en los flujos de las economías legales*. <https://biblio.flacsoandes.edu.ec/libros/152080-opac>
- Safranoff, A., & Kaiser, D. (2020). Violencia en América Latina: ¿qué factores aumentan el riesgo de ser victimizado dentro de la prisión? *URVIO. Revista Latinoamericana de Estudios de Seguridad*, 28, Article 28. <https://doi.org/10.17141/urvio.28.2020.4432>
- Sampó, C. (2019). El tráfico de cocaína entre América Latina y África Occidental. *URVIO Revista Latinoamericana de Estudios de Seguridad*, 24, 187-203. <https://doi.org/10.17141/urvio.24.2019.3700>
- Sanchez Juarez, I. L. (2021, enero 1). *Guerra contra el narcotráfico y desempeño económico regional en México* [Capítulo de libro]. EON y UAEMEX. <http://cathi.uacj.mx/handle/20.500.11961/18243>
- Sánchez Valverde, J. C. (2020). Gestión educativa y la deserción escolar de la escuela “José Joaquín de Olmedo”, Ecuador, 2019. *Repositorio Institucional - UCV*. <https://repositorio.ucv.edu.pe/handle/20.500.12692/42836>
- Sanclemente Arciniegas, J. (2020). Corrupción, orden público y regulación económica en Colombia. *Jurídicas*, 17(1), 105-124.
- Sauls, L. A., Dest, A., & McSweeney, K. (2022). Challenging conventional wisdom on illicit economies and rural development in Latin America. *World Development*, 158, 105996. <https://doi.org/10.1016/j.worlddev.2022.105996>
- Schneider, F., & Enste, D. H. (2013). *The Shadow Economy: An International Survey*. Cambridge University Press.
- Simancas, J. V. (2023, septiembre 22). *El narco es el quinto empleador de México*. El País México. <https://elpais.com/mexico/2023-09-22/el-narco-es-el-quinto-empleador-de-mexico.html>
- Stezano, F. (2020). *Enfoques, definiciones y estimaciones de pobreza y desigualdad en América Latina y el Caribe: Un análisis crítico de la literatura*. Comisión Económica para América Latina y el Caribe. <https://www.cepal.org/es/publicaciones/46405-enfoques-definiciones-estimaciones-pobreza-desigualdad-america-latina-caribe-un>

- Stock, J., & Watson, M. (2012). *Introducción a la econometría* (3ra ed.). PEARSON EDUCACIÓN, S.A.
- Sulca Suque, M. T. (2022). *El modelo Educativo Tradicional y la Deserción Escolar durante la pandemia por Covid—19, en los estudiantes de octavo grado paralelos A, B y C de la Unidad Educativa Vicente Anda Aguirre del Cantón Mocha, Provincia de Tungurahua* [bachelorThesis, Carrera de Educación Básica]. <https://repositorio.uta.edu.ec:8443/jspui/handle/123456789/34541>
- Sykes, G. M., & Matza, D. (1957). Techniques of Neutralization: A Theory of Delinquency. *American Sociological Review*, 22(6), 664-670. <https://doi.org/10.2307/2089195>
- Talpur, A., & George, T. P. (2014). A review of drug policy in the Golden Crescent: Towards the development of more effective solutions. *Asian Journal of Psychiatry*, 12, 31-35. <https://doi.org/10.1016/j.ajp.2014.07.001>
- Torres, J., Carranza, J., & Cruz, J. (2021). Determinantes del desempleo y su influencia sobre la pobreza: El Caso de Guayaquil-Ecuador 2007-2019. *Revista Económica*, 9(1), Article 1.
- UNODC. (2021, junio 24). *Informe Mundial sobre Drogas 2021*. <https://www.unodc.org/peruandecuador/es/noticias/2021/informe-mundial-sobre-drogas-2021.html>
- UNODC. (2022, io). *El Informe Mundial sobre las Drogas 2022 de la UNODC destaca las tendencias del cannabis posteriores a su legalización, el impacto ambiental de las drogas ilícitas y el consumo de drogas entre las mujeres y las personas jóvenes*. Naciones Unidas: Oficina de las Naciones Unidas contra la Droga y el Delito. [//www.unodc.org/unodc/es/press/releases/2022/June/unodc-world-drug-report-2022-highlights-trends-on-cannabis-post-legalization--environmental-impacts-of-illicit-drugs--and-drug-use-among-women-and-youth.html](https://www.unodc.org/unodc/es/press/releases/2022/June/unodc-world-drug-report-2022-highlights-trends-on-cannabis-post-legalization--environmental-impacts-of-illicit-drugs--and-drug-use-among-women-and-youth.html)
- UNODC. (2023). *El Informe Mundial sobre las Drogas 2023 de UNODC advierte sobre crisis convergentes a medida que los mercados de drogas ilícitas siguen expandiéndose*. Naciones Unidas: Oficina de las Naciones Unidas contra la Droga y el Delito en México. [//www.unodc.org/lpomex/es/noticias/junio-2023/el-informe-mundial-sobre-](https://www.unodc.org/lpomex/es/noticias/junio-2023/el-informe-mundial-sobre-)

las-drogas-2023-de-unodc-advierte-sobre-crisis-convergentes-a-medida-que-los-mercados-de-drogas-ilicitas-siguen-expandindose.html

- Uslaner, E. M. (2008). *Corruption, Inequality, and the Rule of Law: The Bulging Pocket Makes the Easy Life*. Cambridge University Press.
- Valdivia Plaza, V. G., Cavazos-Arroyo, J., Castillo Villar, F. R., González Cos Alcocer, M. V., Valdivia Plaza, V. G., Cavazos-Arroyo, J., Castillo Villar, F. R., & González Cos Alcocer, M. V. (2022). Representaciones sociales de las narcoserias entre la generación Y en el centro-occidente de México. *Cultura y representaciones sociales*, 16(32). http://www.scielo.org.mx/scielo.php?script=sci_abstract&pid=S2007-81102022000100107&lng=es&nrm=iso&tlng=es
- van de Baan, F. C., Montanari, L., Royuela, L., & Lemmens, P. H. H. M. (2022). Prevalence of illicit drug use before imprisonment in Europe: Results from a comprehensive literature review. *Drugs: Education, Prevention and Policy*, 29(1), 1-12. <https://doi.org/10.1080/09687637.2021.1879022>
- Vargas Zambrano, A. R. (2022). *Impacto del crimen organizado al turismo internacional en la ciudad de Manta* [masterThesis]. <https://dspace.uniandes.edu.ec/handle/123456789/15001>
- Vázquez Valdez, J. A. (2021). RTC, más que crimen organizado, cárteles o narcotráfico. *Secuencia*, 111. <https://doi.org/10.18234/secuencia.v0i111.1799>
- Velasco, M. (2022). *El narcotráfico en Colombia socava las bases de la autonomía indígena— IWGIA - International Work Group for Indigenous Affairs*. <https://www.iwgia.org/es/noticias/4723-el-narcotrafico-en-colombia-socava-las-bases-de-la-autonomia-indigena.html>
- Velásquez Pérez, E. P., & Villarreal Herrera, V. (2021). *Factores de riesgo asociados a la deserción escolar de los estudiantes de la Institución Educativa la Milagrosa en tiempos de pandemia por covid-19, Cartagena de Indias, 2020*. <https://doi.org/10.57799/11227/10237>
- Verbeek, M. (2017). *A Guide to Modern Econometrics*. John Wiley & Sons.

- Villatoro, C. (2013). Aspectos socioculturales e imágenes del narcotráfico. *Imagonautas: revista Interdisciplinaria sobre imaginarios sociales*, 3(1), 56-75.
- Weber, M. (1998). *La ética protestante y el espíritu del capitalismo*. Ediciones AKAL.
- Wooldridge, J. M. (2010). *Econometric Analysis of Cross Section and Panel Data*. The MIT Press. <https://www.jstor.org/stable/j.ctt5hhcfr>
- Wrathall, D. J., Devine, J., Aguilar-González, B., Benessaiah, K., Tellman, E., Sesnie, S., Nielsen, E., Magliocca, N., McSweeney, K., Pearson, Z., Ponstingel, J., Sosa, A. R., & Dávila, A. (2020). The impacts of cocaine-trafficking on conservation governance in Central America. *Global Environmental Change*, 63, 102098. <https://doi.org/10.1016/j.gloenvcha.2020.102098>
- Yáñez Barrionuevo, G. M. (2023). *El derecho penal del enemigo: Una solución necesaria a la delincuencia organizada en el Ecuador* [bachelorThesis]. <https://dspace.uniandes.edu.ec/handle/123456789/16567>

Guayaquil, 6 de febrero de 2024.

Ingeniero

Freddy Camacho Villagómez

COORDINADOR UTE B-2023

ECONOMÍA

En su despacho.

De mis Consideraciones:

Economista Marlon Estuardo Pacheco Bruque, Docente de la Carrera de Economía, designado TUTOR del proyecto de grado de Amaguaña Zumba Henry Daniel, cúpleme informar a usted, señor Coordinador, que una vez que se han realizado las revisiones al 100% del avance del proyecto avaló el trabajo presentado por el estudiante, titulado **"Efectos económicos del narcotráfico en LATAM en países productores y consumidores periodo 2011 – 2021"** por haber cumplido en mi criterio con todas las formalidades.

Este trabajo de titulación ha sido orientado al 100% de todo el proceso y se procedió a validarlo en el programa de COMPILATIO dando como resultado un 0% de plagio.

Cabe indicar que el presente informe de cumplimiento del Proyecto de Titulación del semestre B - 2023 a mi cargo, en la que me encuentra(o) designada (o) y aprobado por las diferentes instancias como es la Comisión Académica y el Consejo Directivo, dejo constancia que los únicos responsables del trabajo de titulación **Efectos económicos del narcotráfico en LATAM en países productores y consumidores periodo 2011 – 2021** somos el Tutor Econ. Marlon Estuardo Pacheco Bruque y el Sr Amaguaña Zumba Henry Daniel y eximo de toda responsabilidad a el Coordinador de Titulación y a la Dirección de Carrera.

La calificación final obtenida en el desarrollo del proyecto de titulación fue: 9,5/10 nueve coma cinco sobre Diez.

Atentamente,



MARLON ESTUARDO
PACHECO BRUQUE

Econ. Marlon Estuardo Pacheco Bruque.

PROFESOR TUTOR-REVISOR PROYECTO DE GRADUACIÓN

Amaguaña Zumba Henry Daniel

AUTOR PROYECTO DE GRADUACIÓN


DECLARACIÓN Y AUTORIZACIÓN

Yo, Amaguaña Zumba Henry Daniel, con C.C: # 0954393500 autor/ del trabajo de titulación: **Efectos económicos del narcotráfico en LATAM en países productores y consumidores periodo 2011 – 2021**, previo a la obtención del título de **Economista** en la Universidad Católica de Santiago de Guayaquil.

1.- Declaro tener pleno conocimiento de la obligación que tienen las instituciones de educación superior, de conformidad con el Artículo 144 de la Ley Orgánica de Educación Superior, de entregar a la SENESCYT en formato digital una copia del referido trabajo de titulación para que sea integrado al Sistema Nacional de Información de la Educación Superior del Ecuador para su difusión pública respetando los derechos de autor.

2.- Autorizo a la SENESCYT a tener una copia del referido trabajo de titulación, con el propósito de generar un repositorio que democratice la información, respetando las políticas de propiedad intelectual vigentes.

Guayaquil, 6 de febrero del 2024



f. _____

Nombre: **Amaguaña Zumba Henry Daniel**

C.C: **0954393500**

REPOSITORIO NACIONAL EN CIENCIA Y TECNOLOGÍA

FICHA DE REGISTRO DE TESIS/TRABAJO DE TITULACIÓN

TEMA Y SUBTEMA:	Efectos económicos del narcotráfico en LATAM en países productores y consumidores periodo 2011 – 2021.		
AUTOR(ES)	Henry Daniel Amaguaña Zumba		
REVISOR(ES)/TUTOR(ES)	Econ. Pacheco Bruque Marlon Estuardo, Mgs		
INSTITUCIÓN:	Universidad Católica de Santiago de Guayaquil		
FACULTAD:	Facultad de Economía y Empresas		
CARRERA:	Economía		
TITULO OBTENIDO:	Economista		
FECHA DE PUBLICACIÓN:	6 de 02 del 2024	No. DE PÁGINAS:	104
ÁREAS TEMÁTICAS:	Narcotráfico, Mercado Latinoamericano, Impacto Social		
PALABRAS CLAVES/ KEYWORDS:	Narcotráfico – Latinoamérica – Corrupción – Desempleo – Pobreza.		
RESUMEN:	<p>Esta presente investigación aborda la problemática de los efectos económicos del narcotráfico en Latinoamérica diferenciando entre los países consumidores, productores y de tránsito. Se aplican teorías como la anomia y la economía subterránea para comprender las motivaciones detrás de estas actividades ilegales. La cadena de valor del narcotráfico se detalla, resaltando su sofisticación. Se identifica que existen variables que ayudan a la presencia y expansión del narcotráfico dentro de la región latinoamericana. La geografía, la migración y la desconfianza en instituciones están vinculadas al narcotráfico. Los resultados revelan relaciones significativas entre variables socioeconómicas y el fenómeno, destacando la influencia de la corrupción y el temor. Se concluye que el aumento de la pobreza y la migración se asocia con el narcotráfico. Se recomienda investigar la adaptación de organizaciones criminales, el impacto detallado en comunidades, los efectos en la salud mental y mejorar políticas de prevención y rehabilitación, subrayando la importancia de la colaboración internacional.</p>		
ADJUNTO PDF:	<input checked="" type="checkbox"/> SI	<input type="checkbox"/> NO	
CONTACTO CON AUTOR/ES:	Teléfono: +593-999153133	E-mail: danielzhenry@gmail.com	
CONTACTO CON LA INSTITUCIÓN (COORDINADOR DEL PROCESO UTE)::	Nombre: Camacho Villagomez Freddy Ronalde		
	Teléfono: +593-4-2206953 ext 1634		
	E-mail: Freddy.camacho.villagomez@gmail.com; Freddy.camacho@cu.ucsg.edu.ec		
SECCIÓN PARA USO DE BIBLIOTECA			
Nº. DE REGISTRO (en base a datos):			
Nº. DE CLASIFICACIÓN:			
DIRECCIÓN URL (tesis en la web):			