



**UNIVERSIDAD CATÓLICA
DE SANTIAGO DE GUAYAQUIL
FACULTAD DE CIENCIAS MÉDICAS
CARRERA DE ODONTOLOGÍA**

TEMA:

**Prevalencia de edentulismo parcial y total en pacientes de la clínica
integral de octavo a décimo del semestre B-2022**

AUTORA:

Zúñiga Acosta, Claudia Elizabeth

**Trabajo de titulación previo a la obtención del título de
Odontóloga**

TUTOR:

Dra. Moran Ramírez, Ximena María

Guayaquil, Ecuador

24 de febrero del 2023



UNIVERSIDAD CATÓLICA
DE SANTIAGO DE GUAYAQUIL

**FACULTAD DE CIENCIAS MÉDICAS
CARRERA DE ODONTOLOGÍA**

CERTIFICACIÓN

Certificamos que el presente trabajo de titulación, fue realizado en su totalidad por **Zúñiga Acosta Claudia Elizabeth**, como requerimiento para la obtención del título de **Odontóloga**.

TUTORA

f. _____

Dra. Moran Ramírez, Ximena María

DIRECTOR DE LA CARRERA

f. _____

Dra. Andrea Cecilia Bermúdez Velásquez

Guayaquil, a los 24 del mes de febrero del año 2023



UNIVERSIDAD CATÓLICA
DE SANTIAGO DE GUAYAQUIL

**FACULTAD DE CIENCIAS MÉDICAS
CARRERA DE ODONTOLOGÍA**

DECLARACIÓN DE RESPONSABILIDAD

Yo, **Zúñiga Acosta, Claudia Elizabeth**

DECLARO QUE:

El Trabajo de Titulación, **Prevalencia de edentulismo parcial y total en pacientes de la clínica integral de octavo a décimo del semestre B-2022**

previo a la obtención del título de **Odontóloga**, ha sido desarrollado respetando derechos intelectuales de terceros conforme las citas que constan en el documento, cuyas fuentes se incorporan en las referencias o bibliografías. Consecuentemente este trabajo es de mi total autoría.

En virtud de esta declaración, me responsabilizo del contenido, veracidad y alcance del Trabajo de Titulación referido.

Guayaquil, a los 24 del mes de febrero del año 2023

EL AUTORA

f. _____
Zúñiga Acosta, Claudia Elizabeth



UNIVERSIDAD CATÓLICA
DE SANTIAGO DE GUAYAQUIL

**FACULTAD DE CIENCIAS MÉDICAS
CARRERA DE ODONTOLOGÍA**

AUTORIZACIÓN

Yo, Zúñiga Acosta, Claudia Elizabeth

Autorizo a la Universidad Católica de Santiago de Guayaquil a la **publicación** en la biblioteca de la institución del Trabajo de Titulación, **Prevalencia de edentulismo parcial y total en pacientes de la clínica integral de octavo a décimo del semestre B-2022** cuyo contenido, ideas y criterios son de mi exclusiva responsabilidad y total autoría.

Guayaquil, a los 24 del mes de febrero del año 2023

LA AUTORA:

f. _____
Zúñiga Acosta, Claudia Elizabeth

REPORTE URKUND

Document Information

Analyzed document	Prevalencia de edentulismo parcial y total en pacientes de la clínica integral de octavo a décimo del semestre B-2022.docx (D158095752)
Submitted	2023-02-07 21:47:00
Submitted by	
Submitter email	ximena.moran@cu.ucsg.edu.ec
Similarity	0%
Analysis address	ximena.moran.ucsg@analysis.orkund.com



AGRADECIMIENTO

Agradezco a Dios, mi familia y amigos; especialmente a mis padres ya que sin su apoyo en los momentos más difíciles esto no hubiera sido posible. Los amo.

Quiero agradecer a Génesis, Camila, Adrian, Daniela, Ana paula, José que estuvieron conmigo desde el primer año de odontología y que a pesar de los altos, bajos, de los días que pensábamos que no podíamos más, siempre nos apoyabamos. Gracias por su soporte, palabras, consejos. Espero que seamos grandes profesionales y colegas en un futuro. Los quiero

A mis niños Majo, Paula, Harving, Marlene, Danna y Julio que por cosas de la vida los llegué a conocer y fueron un pilar para no caerme. Gracias por animarme a seguir en los días buenos y malos. A pesar de muchas cosas sé que todos están orgullosos de verme crecer y yo de verlos crecer. Gracias por siempre incluirme, aconsejarme y quererme como una familia. Los quiero.

Quiero agradecer a Evelyn por su apoyo, por creer en mí, por recordarme cada día que puedo crecer y superarme más, por entenderme, ayudarme, darme ánimos cuando no los tuve, como siempre me dices "somos fuertes". Gracias por impulsarme este último semestre, gracias por todo. Te quiero.

Agradezco a mi tutora de tesis, la Dra. Ximena Moran, que por casualidades de la vida comencé aprendiendo con ella como mi docente de primer año y termino cerrando este ciclo con su apoyo y su confianza. Sin ella este trabajo no sería posible. Gracias por su paciencia y motivación desde el primer día de clases.

Agradezco a las personas que en este largo trayecto confiaron en mí y me ayudaron en lo que necesitaba, a mis docentes por enseñarme tanto de mis aciertos y mis errores.

DEDICATORIA

Este trabajo va dedicado para mi personalmente, por las veces que me caí, quise renunciar, pensaba que no podía con todo, por los días de tristeza y los días de felicidad. Por todo el esfuerzo que puse en estos últimos años y levantarme siempre cuando tocaba fondo. También quisiera dedicárselo a mi papá por todas las veces que me levantaba, animaba, consolaba cuando sentía que no podía avanzar. Gracias por todo el esfuerzo que haces para que pueda crecer y por ser un gran ejemplo para mí.



**UNIVERSIDAD CATÓLICA
DE SANTIAGO DE GUAYAQUIL
FACULTAD DE CIENCIAS MÉDICAS
CARRERA DE ODONTOLOGÍA**

TRIBUNAL DE SUSTENTACIÓN

f. _____

Dra. ANDREA CELICIA BERMPUDEZ VELÁZQUEZ
DECANO O DIRECTOR DE CARRERA

f. _____

(NOMBRES Y APELLIDOS)
COORDINADOR DEL ÁREA O DOCENTE DE LA CARRERA

f. _____

(NOMBRES Y APELLIDOS)
OPONENTE



**UNIVERSIDAD CATÓLICA
DE SANTIAGO DE GUAYAQUIL
FACULTAD DE CIENCIAS MÉDICAS
CARRERA DE ODONTOLOGÍA**

CALIFICACIÓN

TUTORA

f. _____
Dra. Moran Ramírez, Ximena María

“Prevalencia de edentulismo parcial y total en pacientes de la clínica integral de octavo a décimo del semestre B-2022”

Prevalence of partial and total edentulism in patients of the clinic from the eighth to tenth semester B-2022”

Zúñiga Acosta C. , Moran Ramírez X.

Estudiante de la Universidad Católica Santiago de Guayaquil

Docente de la Universidad Católica Santiago de Guayaquil

Resumen

Introducción: El sistema estomatognático puede verse afectado por la pérdida dental, complicando la masticación, estética y fonación de los pacientes que asisten a la clínica. Diversas son las causas de las pérdidas las cuales podemos distinguir dos principales que son las caries y la enfermedad periodontal. **Objetivo:** El propósito del siguiente estudio es determinar la prevalencia de edentulismo parcial y total en pacientes de la clínica integral de octavo a décimo del semestre B-2022.

Materiales y métodos: Se realizó un estudio tipo transversal, clínico y prospectivo en donde se incluyó un total de 86 pacientes edéntulos adultos entre los 30-85 años de edad, así mismo se examinó historias clínicas de los pacientes. **Resultados:** El género femenino tuvo un mayor porcentaje de edentulismo con un 59.3%, los hombres un 40,7%. Hubo un mayor porcentaje de edéntulos parciales inferiores con un 86%. El estudio demostró con un 58,1% que las caries eran la principal razón de las pérdidas dentales. El 43% presentaba una clase III superior y modificación 1 con un 34,9%. En el maxilar inferior prevaleció el edentulismo parcial con un 86% y hubo un promedio de edades entre los 30-50 con un 51.2% comparado con otras edades promedio.

Conclusión: Hubo mayor prevalencia de género femenino. Mayor porcentaje de edéntulos parciales inferiores. La caries es la principal razón de las pérdidas dentarias. El promedio de edad con más prevalencia es entre los 30- 50 años.

Palabras claves: Edéntulos, edéntulo parcial, edéntulo total, clasificación de Kennedy, adultos mayores, género.

Introduction: The stomatognathic system can be affected by dental loss, complicating chewing, esthetics and phonation of patients attending the clinic. There are various causes of tooth loss, of which we can distinguish two main ones: caries and periodontal disease.

Objective: The purpose of the following study is to determine the prevalence of partial and total edentulism in patients of the integral clinic from eighth to tenth semester B-2022.

Materials and methods: A cross-sectional, clinical and prospective study was carried out in which a total of 96 edentulous adult patients between 30-85 years of age were included, and the clinical histories of the patients were examined.

Results: Females had a higher percentage of edentulism with 59.3% and males with 40.7%. There was a higher percentage of lower partial edentulous with 86%. The study showed with 58.1% that caries was the main reason for tooth loss. Forty-three percent had an upper class III and modification 1 with 34.9%. In the lower jaw partial edentulism prevailed with 86% and there was an average age between 30-50 with 51.2% compared to other average ages.

Conclusion: There was a higher prevalence of females. Higher percentage of lower partial edentulous. Caries is the main reason for tooth loss. The average age with the highest prevalence was between 30 and 50 years of age.

Key words: edentulous, partial edentulous, total edentulous, Kennedy classification, older adults, gender.

INTRODUCCIÓN

El edentulismo es uno de los problemas que se desarrolla después de graves enfermedades en la cavidad bucal. Las principales causas de la pérdida dental son las caries y la enfermedad periodontal. De acuerdo a la Organización Mundial de la Salud (OMS), la pérdida dental y el edentulismo son dos de las diez principales causas de años de vida perdidos por discapacidad en algunos países por el envejecimiento de las poblaciones.(5)

La buena salud oral juega un papel importante en el desarrollo económico, social y personal de las personas. También las piezas dentales son importantes para la fonética, la estética, la masticación y un equilibrio estructural y comodidad del individuo. El edentulismo reduce todos estos elementos lo que resulta de un trauma físico, fisiológico y psicológico para el individuo. Dentro del edentulismo podemos clasificar que tipo de clase de Kennedy si es un edéntulo parcial y si es un edéntulo total que arcada es la más afectada con la pérdida de dientes que afectan al individuo.(6)

Varios estudios han investigado sobre la prevalencia del edentulismo parcial. Heidariy y Cols.(5) examinó los

resultados de salud oral en adultos del Reino Unido, descubriendo que la mayoría de sujetos con un porcentaje del 94,4% les faltaba al menos un diente y solo al 5,6% les faltaba algún diente. Bugumy y Col. declaró en su estudio que la prevalencia de dientes perdidos fue del 98,18% y se observó que el grupo de edad más frecuente eran entre 65 a 74 años.(3) Peltzery y otros autores realizaron una encuesta para evaluar el edentulismo completo entre adultos mayores, de 50 años o más, en varios países como India, Ghana, China, México, Rusia y Sudáfrica. México mostrando la prevalencia más alta con un 21,7 %, Rusia ocupa el segundo lugar con un 18 % y la India el tercero con un 16,3 %. China y Sudáfrica fueron similares con 9% y 8,5%.(3) En si el edentulismo es una condición irreversible y debilitante que si bien la prevalencia del edentulismo ha reducido en la última década la pérdida de dientes sigue siendo una enfermedad importante en todo el mundo. Si bien los factores de edentulismo son muchos, el principal resultado son las enfermedades microbianas o genéticas. El edentulismo puede ser el resultado de causas traumática, la carie o las enfermedades periodontales .(2)

La edad al momento de hablar sobre edentulismo total o parcial puede ser un factor crítico que afecta a la epidemiología de este, hay evidencia que demuestra que el grupo de mayor edad es el más afectado o tiene las características físicas que pueda causar pérdidas de dientes. Informes de las naciones unidas sobre el envejecimiento de la población mundial se encontró que los adultos mayores de 60 años en el mundo han aumentado en los últimos años y se espera que haya un crecimiento en los próximos años.(4) El género tiende a ser uno de los factores importantes que pueden afectar la prevalencia del edentulismo. Estudios indican que el edentulismo se presenta en mayor frecuencia en mujeres que en los hombres, precisando que son ellas quienes consultan al odontólogo con más frecuencia(1)

MATERIALES Y MÉTODOS

El presente trabajo de investigación corresponde a un estudio de tipo transversal, prospectivo y clínico de diseño descriptivo y analítico. La muestra estuvo conformada por 96 pacientes de sexo masculino y femenino de una edad entre los 30 y 85 años, los mismos que fueron evaluados en el semestre B 2022 en la clínica

odontológica Santiago de Guayaquil. Sobre los criterios de inclusión solo formaron parte paciente con pérdidas dentales, mayores de 30 años hasta los 85 años que deseen colaborar y firmar el consentimiento informado junto con las historias clínicas previamente llenadas por los estudiantes. Se gestionó la autorización de las autoridades para poder ingresar a las clínicas integrales de los ciclos octavo, noveno y décimo del semestre 2022. Posterior a esto para la recolección de datos se les procedía a explicar a los pacientes y a los alumnos sobre el estudio para poder recolectar nombres y datos de las historias clínicas.

Según las historias clínicas se podía evaluar mediante el odontograma las pérdidas dentales que el paciente no poseía al momento de llegar a la clínica integral y posterior a eso se anotaba en la hoja de registro, se determinaba el tipo de edentulismo del paciente si era total o parcial según las pérdidas dentales, la clase de Kennedy que pertenecía si el paciente presentaba edentulismo parcial, las arcadas dentales superior e inferior, el género del paciente y la edad del mismo. También se verificaba por fotos tomadas por los estudiantes para mejor toma de muestras. Finalmente,

con los datos recopilados se procedió hacer un análisis estadístico para obtener los resultados mediante el uso de programas como Microsoft Excel.

RESULTADOS

El propósito de este estudio fue determinar la prevalencia del edentulismo parcial y total de los pacientes que asisten en la clínica integral de octavo a décimo del semestre B-2022. Se evaluó a 86 pacientes que asistían a la clínica integral de la Universidad Católica Santiago de Guayaquil que cumplieron con los criterios de inclusión y exclusión considerados. 51 pacientes correspondían al género femenino mientras que 35 correspondían al género masculino. El estudio tuvo un rango entre los 30 hasta los 85 años. Se obtuvo los siguientes resultados de acuerdo a cada variable.

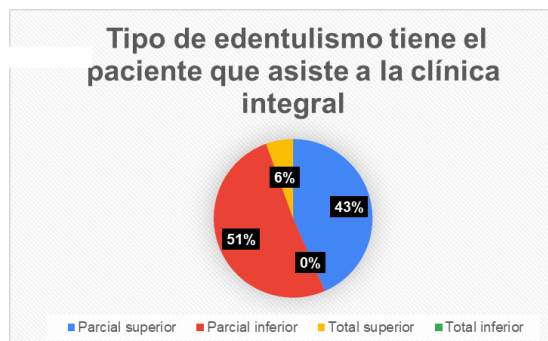


Gráfico 1. Tipo de edentulismo que tiene el paciente que asiste a la clínica integral.

El estudio demostró que el tipo de edentulismo que presentaban los pacientes que asistían a la clínica

integral con mayor porcentaje fueron edéntulos parciales inferiores con un 86%, seguido por los edéntulos parciales superiores con un 73,3% y pacientes edéntulos total superiores un 9,3%. No se registraron datos de edéntulos totales inferiores que hayan asistido a la clínica integral.

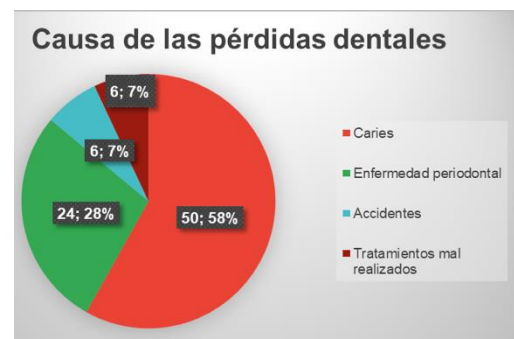


Gráfico 2. Causa de las pérdidas dentales de los pacientes con edentulismo

El estudio demostró con un 58,1% que las caries eran la principal razón de las pérdidas dentales de los pacientes que asistían a la clínica integral, seguido la enfermedad periodontal con el 27,9%, el 7% de pérdidas por tratamientos mal realizados y el 7% de pérdidas por accidentes.

Identificar la clasificación que se encuentra en el paciente edéntulo parcial

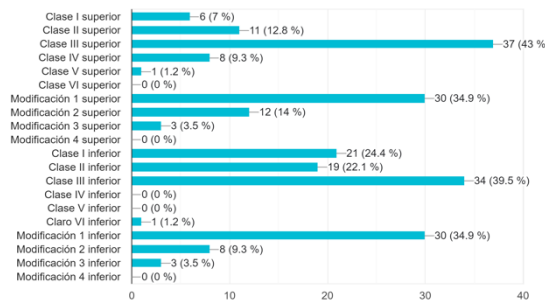


Gráfico 3. Clasificación que se encuentra en el paciente edéntulo parcial

Según la clasificación de Kennedy en pacientes edéntulos parciales que asistían a la clínica integral, el 43% presentaba una clase III superior y modificación 1 con un 34,9%, seguido de la clase III inferior con un 39.5% y una modificación 1 inferior con un 34,9%.

Arcada con mayor prevalencia de edentulismo parcial y total

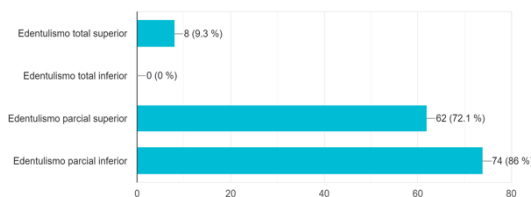


Gráfico 4. Arcada con mayor prevalencia de edentulismo parcial y total

En el maxilar inferior prevaleció el edentulismo parcial con un 86%, seguido del maxilar superior el edentulismo parcial con un 72,1%. En el maxilar superior hubo mayor presencia de edentulismo total representada en un 9,3% de edéntulos

totales y no hubo datos para el edentulismo total en el maxilar inferior.

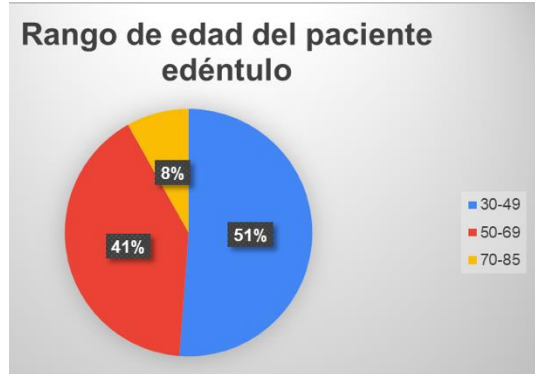


Gráfico 5 Edad promedio del paciente edéntulo

En cuanto a la edad del paciente edéntulo se encontró un promedio entre los 30-49 años de edad con un 51.2%, seguido de un promedio entre 50-69 años de edad con el 40.7% y entre los 70-85 años de edad con un promedio de 8.1%.



Gráfico 6. Distribución de pacientes de

Los pacientes de género femenino que asistieron a la clínica integral tuvieron mayor porcentaje de edentulismo con un 59.3%, los hombres un 40,7%.

DISCUSIÓN

En el presente estudio el género femenino mostró un porcentaje mayor del 59.3%, a diferencia del género masculino de un 40,7%. Se asemeja a la investigación reportada por Pengpid y Col.(8) en los cuales según su estudio se determinó que el género con mayor frecuencia fue el femenino con un 51.9% y el género masculino el de menor prevalencia con un 48.1%.

Según los resultados obtenidos sobre el tipo de edentulismo que más prevalencia tenían los pacientes que asistían a las clínicas integrales se presentó un mayor número de pacientes con edentulismo parcial inferior con un porcentaje de 86%, seguido por los edéntulos parciales superiores con un 73,3% y pacientes edéntulos total superiores un 9,3%. Estos resultados no coinciden con el estudio de Gordillo y Col.(9) el cual se trataba del estado bucal en adultos mayores los cuales se encontró que el edentulismo total afectó al 78,5 % de los residentes mientras que el edentulismo parcial alcanzó el 21,39%.

Huamanciza y Col.(10) encontró que en la arcada maxilar predominaba la clase III de Kennedy con un 50% y en

la arcada mandibular predominaba la clase III de Kennedy con un 49%, esto se asemeja con este estudio el cual se demostró que el 43% presentaba una clase III en la arcada maxilar y una clase III en la arcada inferior con un 39.5%. la coincidencia en la prevalencia se da ya que en el estudio de Huamanciza se usó casi la misma cantidad de muestra que este estudio. Esto se debe a que los primeros molares son los primeros en erupcionar y por lo tanto representa un riesgo mayor de desarrollos de las caries por lo tanto la Clase III es más frecuente.

El estudio demostró con un 58,1% que las caries eran la principal razón de las pérdidas dentales de los pacientes que asistían a la clínica integral, seguido la enfermedad periodontal con el 27,9%, el 7% de pérdidas por tratamientos mal realizados y el 7% de pérdidas por accidentes. Estos resultados no coinciden con el estudio de Dhinesh y Col.(11) ya que en su estudio demostró que el motivo de las pérdidas dentales era del 54% por condiciones periodontales y seguido de las caries por un 34%.

En cuanto a la edad del paciente edéntulo se encontró un promedio entre los 30-50 años de edad con un 51.2%, seguido de un promedio entre 50-70 años de edad con el 40.7% y entre los 70-85 años de edad con un promedio de 8.1%. este estudio se compara con el estudio de Escudero y Col.(12) ya que en su estudio se encontró que el edentulismo parcial predomina entre grupos de edad de 15 a 24 años el cual era el más afectado con un porcentaje del 68,8%, esto demuestra que los grupos jóvenes esta más predilecto a tener edentulismo parcial.

CONCLUSIONES

El tipo de edentulismo con mayor prevalencia en pacientes que asistieron a la clínica integral fue el parcial inferior. La clase de Kennedy con mayor prevalencia fue la clase III tanto en la arcada superior como en la inferior y la modificación que más se presenta era la modificación 1.

Según los resultados de la investigación hubo mayor pérdida dental a causa de las caries dentales, la arcada con mayor prevalencia de edentulismo parcial fue la inferior y la arcada mayor con edentulismo total fue la inferior. Se pudo concluir que se presentaban más pacientes edéntulos

del género femenino que el género masculino y la edad promedio de personas que presentaban edentulismo eran entre edades de 30-49 años.

REFERENCIAS

1. Marín Araya A, Chavarría Calvo MA. Factores sistémicos asociados con el edentulismo, según edad y género, mediante las radiografías panorámicas y expedientes digitales. *Odontología Vital*.2020 ;(31):19–22.
2. Almusallam SM, AlRafee MA. The prevalence of partial edentulism and complete edentulism among adults and above population of Riyadh city in Saudi Arabia. *J Family Med Prim Care*. 2020; 9(4):1868–72.
3. Roberto LL, Crespo TS, Monteiro-Junior RS, Martins AMEBL, De Paula AMB, Ferreira EF, et al. Sociodemographic determinants of edentulism in the elderly population: A systematic review and meta-analysis. *Gerodontology*. 2019; 36(4):325–37.

4. AlSheikh HA, AlZain S, Warsy A, AlMukaynizi F, AlThomali A. Mandibular residual ridge height in relation to age, gender and duration of edentulism in a Saudi population: clinical and radiographic study. *Saudi Dent J*;31(2):258–64.
5. Al-Rafee MA. The epidemiology of edentulism and the associated factors: A literature Review. *J Family Med Prim Care* 2020;9(4):1841–3.
6. Escudero E, Muñoz Rentería MV, De La Cruz Claire ML, Aprili Justiniano L, Valda Mobarec EY. Prevalencia del edentulismo parcial y total, su impacto en la calidad de vida de la población de 15 a 85 años de sucre. 2019. *Rev Cien Tec In.* 2020; 18(21):161–90.
7. Marín A. Factores sistémicos asociados con el edentulismo, según edad y género, mediante las radiografías panorámicas y expedientes digitales] *Sld.cu.* 2019; 12(1):124-2
8. Pengpid S. PK. The prevalence of edentulism and their related factors in Indonesia, 2014/15. *BMC Oral Health* [Internet]. 2018 [citado el 22 de enero de 2023];18:118. Disponible en: <http://dx.doi.org/10.1186/s12903-018-0582-7>
9. Gordillo Castro DO. Estado bucodental en adultos mayores de un centro geriátrico de azogues. *Odontol. Act.* [Internet]. 17 de diciembre de 2019 [citado 22 de enero de 2023];4(Esp):45-8. Disponible en: <https://oactiva.ucacue.edu.ec/index.php/oactiva/article/view/356>
10. Huamanciza-Torres Erick Emerson, Chávez-Rimache Lesly, Chacón-Uscamaita Pamela Roxana, Ayala de la Vega Gerardo. Tipo de edentulismo parcial bimaxilar y su asociación con el nivel socioeconómico-cultural. *Rev haban cienc méd* [Internet]. 2019 Abr [citado 2023 Ene 22] ; 18(2): 281-297. Disponible en: http://scielo.sld.cu/scielo.php?script=sci_arttext&pid=S1729-519X2019000200281&lng=es.
11. Manimaran P, Kumar CD, Saisadan D, Abirami M, Kumar N, Mani J. Partial Edentulousness in a Rural Population Based on Kennedy's Classification: Epidemiological Study. *J Pharm Bioallied Sci.* 2017;9:34–9.
12. Escudero E et al. Prevalence of partial and total edentulism, its impact on the population's life quality from 15 to 85 years in sucre, 2019. *Rev Cien Tec In.* 2020;28:21.

13. Patiño M., Meza A., Gutiérrez A. Edentulismo y dentición funcional en adultos mayores de Tuxtla Gutiérrez, Chiapas. Revista Tamé. 2019; 7(21):810-815
14. Córdova B. Pérdida dentaria y relación con los factores fisiológicos. Dial net. 2020; 8:10-11
15. Sanz G., Molleda C., Chibás L. Valdés Y. Edentulismo y necesidad de tratamiento protésico en adultos de ámbito urbano marginal. Org.pe. 2015; 25(3):179-86
16. Hernández Reyes B, Lazo-Nodarse R, Bravo-Cano O, Quiroz-Aliuja Y, Domenech-La-Rosa L, Rodríguez-Ramos S. Trastornos temporomandibulares en el sistema estomatognático del paciente adulto mayor. Revista Médico Camagüey. 2020;24(4):491-502.
17. Cortés V, Carrasco F, Vergara C. Prevalencia de edentulismo parcial o total. Revista Chilena de Calud Pública 2014;

ANEXOS



Carrera de Odontología

Solicitud de permiso

Yo Claudia Elizabeth Zúñiga Acosta del décimo ciclo del semestre B-2022, me dirijo a usted, Dra. Andrea Bermúdez, directora de la Carrera de Odontología, solicitar permiso para la realización en la Clínica Integral de adultos de octavo, noveno y décimo de una encuesta a los estudiantes de este integral de adultos y poder revisar las carpetas de los pacientes para obtener información que me permita la realización de mi trabajo de titulación.

Agradezco antemano su colaboración a la presente solicitud.

Firma del estudiante

Firma del tutor(a)

**FACULTAD DE CIENCIAS MÉDICAS
CARRERA DE ODONTOLOGÍA**

HOJA DE REGISTRO

NOMBRES:

APELLIDOS:

FECHA DE NACIMIENTO:

EDAD.....

GENERO:

SEXO:

MASCULINO.....

FEMENINO.....

¿Qué tipo de edentulismo tiene el paciente que asiste a la clínica integral?

TIPOS DE edentulismo	SI	NO
total		
Parcial		

¿Cuál es la causa de las pérdidas dentales?

Causas	SI	NO
Enfermedad periodontal		

Caries		
Tratamientos mal realizados		
Accidentes		

¿Cuál es la clasificación que se encuentra en el paciente edéntulo parcial?

Clase de Kennedy	Sin modificación	Modificación 1	Modificación 2	Modificación 3	Modificación 4
Clase I de Kennedy					
Clase II de Kennedy					
Clase III de Kennedy					
Clase IV de Kennedy					

Clase V de Kenne dy					
Clase VI de Kenne dy					

¿Cuál arcada es la que presenta edentulismo parcial y total?

Arcada	superior	inferior
Edentulismo parcial		
Edentulismo total		
No presenta edentulismo		

¿Cuál es la edad del paciente y el género?

Edad	
30-49	
50-69	
70-85	

Femenino	
Masculino	

Tabla de tabulación de datos

Paciente Núm.	Tipo de edentulismo		Causas de pérdida dental			
	Total	Parcial	Por enfermedad periodontal	Por carie dental	Por tratamientos mal realizados	Por accidente
1						
2						
3						
4						
5						
6						
7						
8						
9						
10						

Edentulismo parcial														
Clasf. I sin mod.	Clasf. II sin mod.	Clasf. III sin mod.	Clasf. IV sin mod.	Clasf. V sin mod.	Clasf. VI sin mod.	Clasf. I mod. 1	Clasf. I mod. 2	Clasf. I mod. 3	Clasf. I mod. 3	Clasf. I mod. 4	Clasf. II mod. 1	Clasf. II mod. 2	Clasf. II mod. 3	Clasf. II mod. 4

Clasf. III mod. 1	Clasf. III mod. 2	Clasf. III mod. 3	Clasf. III mod. 4	Clasf. IV mod. 1	Clasf. IV mod. 2	Clasf. IV mod. 3	Clasf. IV mod. 4	Clasf. V mod. 1	Clasf. V mod. 2	Clasf. V mod. 3	Clasf. V mod. 4	Clasf. VI mod. 1	Clasf. VI mod. 2	Clasf. VI mod. 3	Clasf. VI mod. 4

Arcada dental		Edad			Género	
Arcada superior	Arcada inferior	30-49	50-69	70-85	Femenino	Masculino



DECLARACIÓN Y AUTORIZACIÓN

Yo, **Claudia Elizabeth Zúñiga Acosta** con C.C: # 0950707752 autor/a del trabajo de titulación: **Prevalencia de edentulismo parcial y total en pacientes de la clínica integral de octavo a décimo del semestre B-2022** previo a la obtención del título de **odontóloga** en la Universidad Católica de Santiago de Guayaquil.

1.- Declaro tener pleno conocimiento de la obligación que tienen las instituciones de educación superior, de conformidad con el Artículo 144 de la Ley Orgánica de Educación Superior, de entregar a la SENESCYT en formato digital una copia del referido trabajo de titulación para que sea integrado al Sistema Nacional de Información de la Educación Superior del Ecuador para su difusión pública respetando los derechos de autor.

2.- Autorizo a la SENESCYT a tener una copia del referido trabajo de titulación, con el propósito de generar un repositorio que democratice la información, respetando las políticas de propiedad intelectual vigentes.

Guayaquil, **24 de febrero de 2023**

f. 

Nombre: **Zúñiga Acosta, Claudia Elizabeth**

C.C: **0950707752**

REPOSITORIO NACIONAL EN CIENCIA Y TECNOLOGÍA

FICHA DE REGISTRO DE TESIS/TRABAJO DE TITULACIÓN

TEMA Y SUBTEMA:	Prevalencia de edentulismo parcial y total en pacientes de la clínica integral de octavo a décimo del semestre B-2022		
AUTOR(ES)	Claudia Elizabeth Zúñiga Acosta		
REVISOR(ES)/TUTOR(ES)	Ximena María Moran Ramírez		
INSTITUCIÓN:	Universidad Católica de Santiago de Guayaquil		
FACULTAD:	Ciencias Médicas		
CARRERA:	Odontología		
TÍTULO OBTENIDO:	Odontólogo		
FECHA DE PUBLICACIÓN:	24 de febrero de 2023	No. PÁGINAS:	14
ÁREAS TEMÁTICAS:	Rehabilitación oral - Odontología		
PALABRAS CLAVES/ KEYWORDS:	Edéntulos, edéntulo parcial, edéntulo total, clasificación de Kennedy, adultos mayores, género.		

RESUMEN/ABSTRACT:

Introducción: El sistema estomatognático puede verse afectado por la pérdida dental, complicando la masticación, estética y fonación de los pacientes que asisten a la clínica. Diversas son las causas de las pérdidas las cuales podemos distinguir dos principales que son las caries y la enfermedad periodontal.

Objetivo: El propósito del siguiente estudio es determinar la prevalencia de edentulismo parcial y total en pacientes de la clínica integral de octavo a décimo del semestre B-2022. **Materiales y métodos:** Se realizó un estudio tipo transversal, clínico y prospectivo en donde se incluyó un total de 96 pacientes edéntulos adultos entre los 30-85 años de edad, así mismo se examinó historias clínicas de los pacientes.

Resultados: El género femenino tuvo un mayor porcentaje de edentulismo con un 59.3%, los hombres un 40,7%. Hubo un mayor porcentaje de edéntulos parciales inferiores con un 86%. El estudio demostró con un 58,1% que las caries eran la principal razón de las pérdidas dentales. El 43% presentaba una clase III superior y modificación 1 con un 34,9%. En el maxilar inferior prevaleció el edentulismo parcial con un 86% y hubo un promedio de edades entre los 30-50 con un 51.2% comparado con otras edades promedio.

Conclusión: Hubo mayor prevalencia de género femenino. Mayor porcentaje de edéntulos parciales inferiores. La caries es la principal razón de las pérdidas dentarias. El promedio de edad con más prevalencia es entre los 30- 50 años.

ADJUNTO PDF:	<input checked="" type="checkbox"/> SI	<input type="checkbox"/> NO
CONTACTO CON AUTORES:	Teléfono: +593-0985980532	E-mail: claudiazunigaacosta@hotmail.com



**Presidencia
de la República
del Ecuador**



**Plan Nacional
de Ciencia, Tecnología,
Innovación y Saberes**



SENESCYT

Secretaría Nacional de Educación Superior,
Ciencia, Tecnología e Innovación

CONTACTO CON LA INSTITUCIÓN (COORDINADOR DEL PROCESO UTE)::	Nombre: Estefania Del Rocio Ocampo Poma
	Teléfono: +593-996757081
	E-mail: estefania.ocampo@cu.ucsg.edu.ec
SECCIÓN PARA USO DE BIBLIOTECA	
Nº. DE REGISTRO (en base a datos):	
Nº. DE CLASIFICACIÓN:	
DIRECCIÓN URL (tesis en la web):	